

**Helyi
Esélyegyenlőségi
Program**

Kópháza Község Önkormányzata



2024-2029

Tartalom

Helyi Esélyegyenlőségi Program (HEP).....	3
Bevezetés.....	3
A település bemutatása.....	3
Értékeink, küldetésünk.....	10
Célok.....	13
A Helyi Esélyegyenlőségi Program Helyzetelemzése (HEP HE).....	15
1. Jogszabályi háttér bemutatása.....	15
2. Stratégiai környezet bemutatása.....	15
3. A mélyszegénységben élők és a romák helyzete, esélyegyenlősége.....	20
4. A gyermekek helyzete, esélyegyenlősége, gyermekszegénység.....	38
5. A nők helyzete, esélyegyenlősége.....	53
6. Az idősek helyzete, esélyegyenlősége.....	61
7. A fogyatékkal élők helyzete, esélyegyenlősége.....	68
8. Helyi partnerség, lakossági önszerveződések, civil szervezetek és for-profit szereplők társadalmi felelősségvállalása.....	73
9. A helyi esélyegyenlőségi program nyilvánossága.....	76
A Helyi Esélyegyenlőségi Program Intézkedési Terve (HEP IT).....	77
1. A HEP IT részletei.....	78
A helyzetelemzés megállapításainak összegzése.....	78
Jövőképünk.....	81
2. Összegző táblázat - A Helyi Esélyegyenlőségi Program Intézkedési Terve (HEP IT).....	82
3. Megvalósítás.....	90
3.1 A megvalósítás előkészítése.....	90
3.2 A megvalósítás folyamata.....	90
3.3 Monitoring és visszacsatolás.....	93
3.4 Nyilvánosság.....	94
3.6 Érvényesülés, módosítás.....	95
4. Elfogadás módja és dátuma.....	97

Helyi Esélyegyenlőségi Program (HEP)

Bevezetés

Összhangban az Egyenlő Bánásmódról és az Esélyegyenlőség Előmozdításáról szóló 2003. évi CXXV. törvény, a helyi esélyegyenlőségi programok elkészítésének szabályairól és az esélyegyenlőségi mentorokról szóló **2021.06.30-án módosított 321/2011. (XII. 27.) Korm. rendelet alapján megjelent Belügyminisztérium „Módszertani útmutató a helyi esélyegyenlőségi programok elkészítésének szempontjaihoz és a program felülvizsgálatához” c. dokumentum szerint átdolgozva, Kópháza Község Önkormányzata Esélyegyenlőségi Programban rögzíti az esélyegyenlőség érdekében szükséges feladatokat.**

Az önkormányzat vállalja, hogy az elkészült és elfogadott Esélyegyenlőségi Programmal összehangolja a település más dokumentumait¹, valamint az önkormányzat fenntartásában lévő intézmények működtetését. Vállalja továbbá, hogy az Esélyegyenlőségi Program elkészítése során bevonja partneri kapcsolatrendszerét, különös tekintettel a köznevelés állami és nem állami intézményfenntartóira.

Jelen helyzetelemzés az Esélyegyenlőségi Program megalapozását szolgálja.

A település bemutatása

Fekvése

Kópháza Győr-Moson-Sopron megye nyugati részén, Soprontól mintegy 6 km-nyi távolságra, délkeleti irányban található. Természet földrajzilag a Nyugat-Magyarországi Peremvidékhez tartozó Soproni-medencében helyezkedik el a település. Közlekedés földrajzi helyzete kedvező, a rajta áthaladó 84-es számú főútvonalon keresztül kiváló az összeköttetése Sopronnal. A belterületet délről elkerülő M85-ös autópálya megvalósulása nemcsak a közlekedés színvonalát és biztonságát emeli térségünkben, de a település átmenő forgalmának nagy részét is elvezeti. A község határától északra halad el a Győr-Sopron-Ebenfurti vasútvonal, a falu déli határában pedig a Sopron-Szombathely vasútvonal húzódik.

¹ Költségvetési koncepció, Gazdasági program, Szolgáltatástervezési koncepció, Településfejlesztési stratégia, Településrendezési terv, Településszerkezeti terv, Településfejlesztési koncepció



Kópháza térképe

Története

Kópháza és vidéke 1245 körül két néven volt ismert: Ravaszdvíz és Tarnavíz. A térségnek 1354-ben Kolb Péter soproni polgár volt a tulajdonosa, minden bizonnyal róla nevezték el a falut Kolbenhof-nak (Kolpháza). A Kópháza elnevezés először 1429-ben jelent meg a forrásokban. A községet 1430-ban Sopronnak adományozták, így Kópháza Sopron jobbágyfalujává vált. A község etnikai összetételét vizsgálva akkoriban elsősorban a német anyanyelvű lakosság túlsúlya volt szembeötlő. A török veszedelem idején a lakosság jelentős része elmenekült. Helyükre 1533 körül Bosznia és Horvátország térségéből, pontosabban Velika és Ztenychnyik térségéből horvát menekültek érkeztek. Ezeket a telepeseket „gradistyei” horvátoknak nevezik. Ekkortól kezdve a horvát nemzetiség dominánssá vált a faluban.

Kópháza település lakói számára a közszolgáltatási feladatok jelentős része helyben hozzáférhető. A közoktatási feladatok közül az óvoda, általános iskola feladat ellátott, és helyben elérhető. Jelen felülvizsgálat időpontjában a település kisgyermek nevelés céljából bölcsődét épít pályázati támogatás finanszírozásában. A közoktatási szakszolgálati feladatellátás közül helyben a logopédiai-gyógypedagógiai ellátás megoldott, míg a korai fejlesztés és gondozás, a nevelési tanácsadás és a fejlesztő felkészítés Sopronban érhető el. A továbbtanulási, pályaválasztási tanácsadás ellátatlan feladat. A gyermekjóléti alapellátások közül a gyermekjóléti szolgáltatást és az iskolai napközi otthonos ellátást a településen vehetik igénybe. A szolgáltatás fenntartói hátterét vizsgálva látható, hogy a legtöbb, a lakók számára elérhető szolgáltatást az






önkormányzat önállóan, vagy kis részét intézményfenntartó társulásban valósítja meg. Az óvodai nevelést, az általános iskolát, a gyermekjóléti alapellátások közül az iskolai napközit Kópháza Horvát Nemzetiségi Önkormányzat, a gyermekjóléti szolgáltatást társulásban biztosítják. Ugyanígy intézményfenntartó társulásban működik a családsegítés, valamint a támogató szolgáltatás is.

A község lakóinak 60%-a horvát nemzetiségűnek vallotta magát a 2011-es Népszámláláson, 2022-ben 31,7%. Ezért az óvodában és az iskolában horvát nyelven is folyik az oktatás. A településen horvát kisebbségi önkormányzat is működik. A horvátok kulturális aktivitása nagy, s egyesületük, a Koljnofski tamburaši a burgenlandi horvátokkal is szoros kapcsolatot tart.

A település egészségügyi szempontból jól ellátott, rendelkezik házi gyermek – és felnőtt orvosi szolgálattal, fogorvosi szolgálattal, valamint védőnői szolgálattal. A település orvosi rendelője jól felszerelt, 2010-ben került teljesen felújításra európai Uniós támogatásból.

A település infrastrukturális szempontból jól ellátott. Rendelkezik közvilágítással, vezetékes ivóvízhálózattal, szennyvíz hálózattal, vezetékes gáz és telefonhálózattal. A település útjainak 80 %-a szilárd útburkolattal rendelkezik. A 84. számú főútvonal kettészeli a települést. A 2020. december 16-án átadott M85-ös gyorsforgalmi út megépítése hozzájárult, hogy a főútvonal gépkocsiforgalma mérséklődött a településen. A településen két vasúti megállóhely van, egyik a Sopron-Győr vasútvonal mentén, a másik Sopron-Szombathely vasútvonal mentén. Összességében elmondható, hogy közlekedés infrastrukturális szempontból jól megközelíthető a település, melyet elősegít Sopron és a határátkelőhely közelsége.

Testvértelepüléseink:

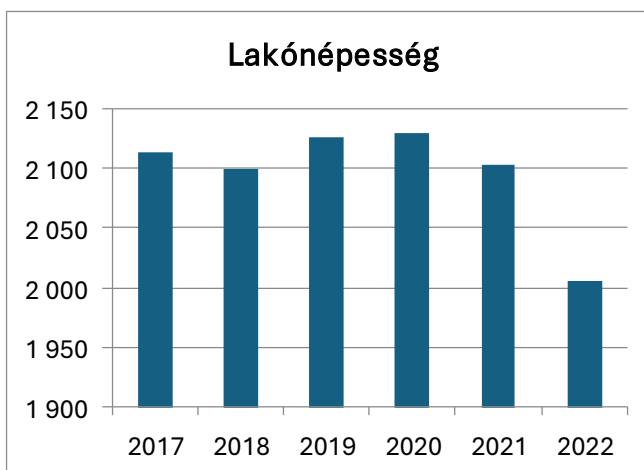
-  *Buševac, Horvátország (1977)*
-  *Gračani, Horvátország (1981)*
-  *Bibinje, Horvátország (1984)*
-  *Szabadbáránd, Ausztria*
-  *Kiseljak, Bosznia-Hercegovina (2011. március 24.)*

Demográfia

Kópháza lakóinak száma az első hivatalosnak mondható 1870-es népszámlálás adatai szerint 1302 fő volt. A népesség száma a múlt században 1941-ben volt a legnagyobb, ekkor 1909-en laktak a településen, majd inentől kezdve 1960-ig folyamatosan csökkent. Jelentős növekedés a rendszerváltást követően 1990-től mutatkozik. A népesség változását, összetételét a következő táblázatok mutatják be.

1. számú táblázat - Lakónépesség száma az év végén		
Év	Fő (TS 001)	Változás
2017	2 113	bázis év
2018	2 099	99,34%
2019	2 125	101,24%
2020	2 129	100,19%
2021	2 102	98,73%
2022	2 006	95,43%

Forrás: TeIR, KSH-TSTAR



Mint ahogy a fenti táblázatban és ábrán is látszik, Kópháza tekintetében, 2017-2020. között inkább növekvő majd azt követő 2 évben csökkenő tendenciáról beszélhetünk.

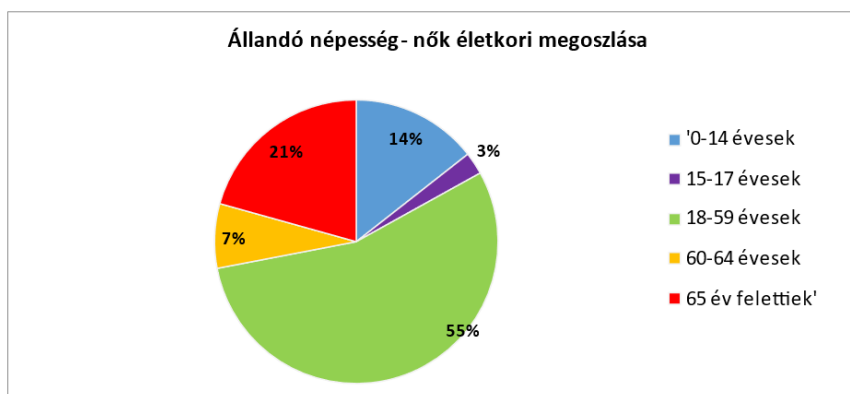
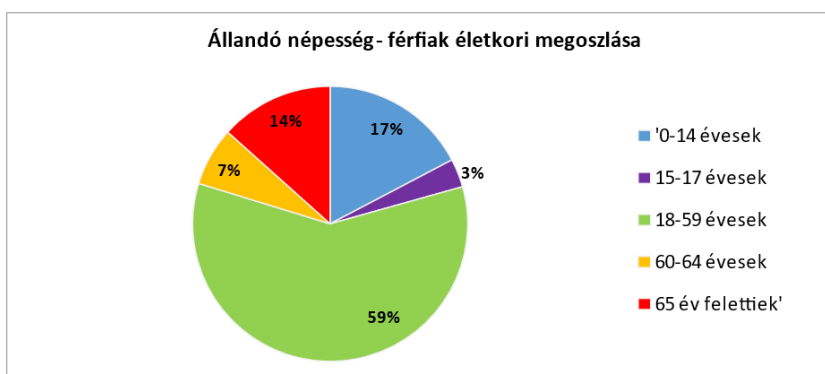
2017-ben a népszámlálási adatok szerint Kópháza lakónépessége 2113 fő volt, 2022-ben pedig 2006 fő. 2022-re a lakónépesség 5 százalékkal csökkent a 2017-es adatokhoz viszonyítva.

A jelenlegi (2020-os adatok szerint) állapot ismertetését az alábbi táblázat és diagramok adják meg:

2. számú táblázat - Állandó népesség összetétele nemek és korcsoportok szerint (2020)

Korcsoport	Fő			Az állandó népességből a megfelelő korcsoportú nők és férfiak aránya (%)	
	Férfiak	Nők	Összesen (TS 003)	Férfiak (TS 005)	Nők (TS 007)
Állandó népesség száma (férfiak TS 004, nők TS 006)	1 017	1 103	2 120	47,97%	52,03%
0-2 évesek (összes száma TS 008, aránya TS 009)			68	3,21%	
0-14 éves (férfiak TS 010, aránya TS 011; nők TS 012, aránya TS 013)	176	159	335	8,30%	7,50%
15-17 éves (férfiak TS 014, aránya TS 015; nők TS 016, aránya TS 017)	34	28	62	1,60%	1,32%
18-59 éves (férfiak TS 018, aránya TS 019; nők TS 020, aránya TS 021)	601	607	1 208	28,35%	28,63%
60-64 éves (férfiak TS 022, aránya TS 023; nők TS 024, aránya TS 025)	70	81	151	3,30%	3,82%
65 év feletti (férfiak TS 026, aránya TS 027; nők TS 028, aránya TS 029)	136	228	364	6,42%	10,75%

Forrás: TeIR, KSH-TSTAR

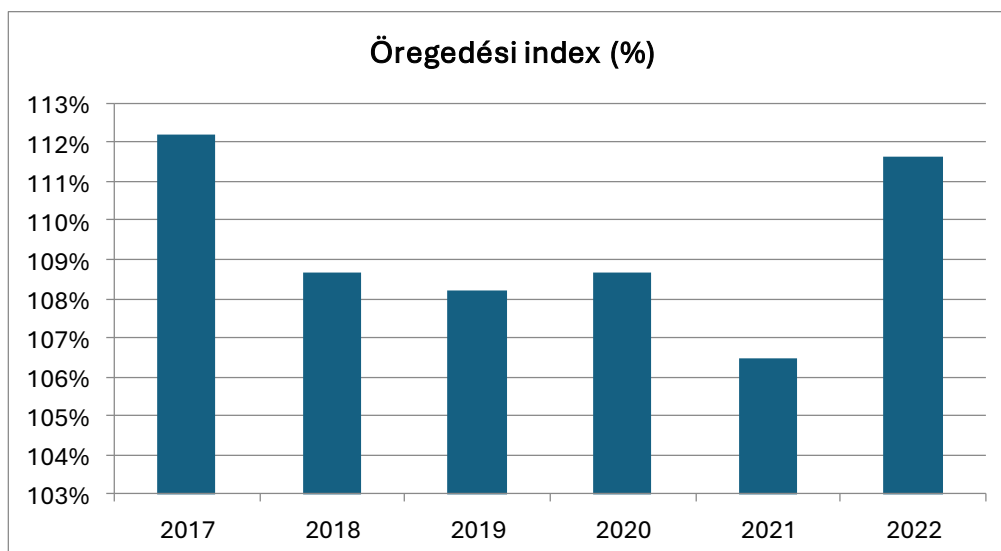


Fenti táblázatokból megállapítható, hogy

- az a nők aránya néhány %-kal magasabb a lakónépességen belül és jellemzően a 18 éves korosztálytól kezdődően magasabb a nők száma,
- 0-17 évesek között a férfilakosság száma a magasabb.

3. számú táblázat - Öregedési index			
Év	65 év feletti állandó lakosok száma (fő) (TS 026 és TS 028 összesen)	0-14 éves korú állandó lakosok száma (fő) (TS 010 és TS 012 összesen)	Öregedési index % (TS 030)
2017	350	312	112,18%
2018	351	323	108,67%
2019	357	330	108,18%
2020	364	335	108,66%
2021	362	340	106,47%
2022	374	335	111,64%

Forrás: TeIR, KSH-TSTAR



Az öregedési indexből láthatjuk, hogy Kópháza is a folyamatosan öregedő települések közé tartozik. Viszont az öregedés mértéke lassult 2021-re, 5,71 %-kal a 2017-es évhez képest, majd ismét ugrásszerűen emelkedett. Az öregedési index azt jelzi, hogy 100 fő 14 év alattira mennyi 65 éven felüli fő jut.

4. számú táblázat - Belföldi vándorlások	
Év	Állandó oda-, és elvándorlások különbségének 1000 állandó lakosra vetített száma (fő) (TS 031)
2017	6,15
2018	0,47
2019	8,52
2020	4,23
2021	-12,76
2022	0,95

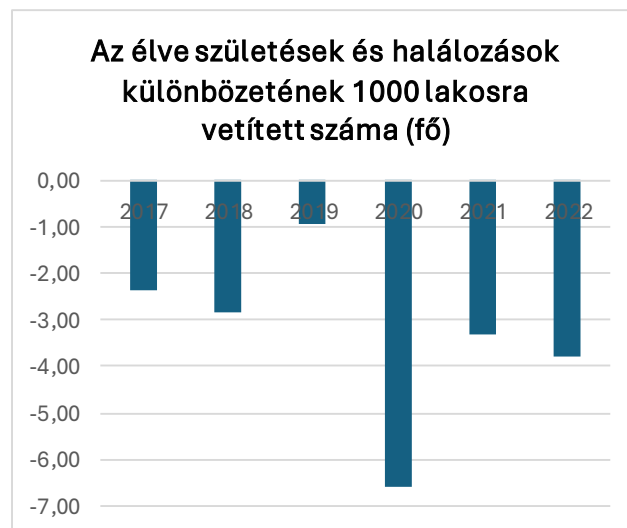
Forrás: TeIR, KSH-TSTAR



Belföldi vándorlási különbözet területi egységenként: a mutató egy adott közigazgatási egység esetében az odavándorlók és az elvándorlók számának különbségét tartalmazza ezer lakosra számítva, amely magába foglalja az állandó és az ideiglenes vándorlást is. Egy adott földrajzi terület népesség vonzó hatását, illetve annak hiányát fejezi ki.

5. számú táblázat - Természetes szaporodás	
Év	Az élve születések és halálozások különbségének 1000 lakosra vetített száma (fő) (TS 032)
2017	-2,37
2018	-2,85
2019	-0,95
2020	-6,58
2021	-3,31
2022	-3,81

Forrás: TeIR, KSH-TSTAR



A természetes szaporodás, fogyás az élveszületések és a halálozások különbségét tartalmazza ezer lakosra számítva. Természetes szaporodásról akkor beszélünk, ha a születések száma meghaladja a halálozásokét (a mutató pozitív előjelű), ellenkező esetben természetes fogyásról van szó (a mutató negatív előjelű).

Kópháza lakossága csökken.

Látnivalóink:

1. Szent Márton templom

A település régi plébánia-temploma a temetődombon állhatott. Annak lebontása után épült fel a falu központjában a Szent Mártonnak szentelt mai „kistemplom”. A templomról először, teljes bizonyossággal 1616-ban történik említés, annak kapcsán, hogy Sopron város kegyúri jogánál fogva mindkét felekezetnek engedélyezi a misézést a Szent Márton templomban.

A korábbi 1659. évi egyházlátogatási jegyzőkönyv megemlíti, hogy nagyobb ünnepeken zarándokok jöttek a Szent Márton templomba a templomban levő Mária szoborhoz.

A továbbiakra a Plébánia történetéből kapunk információt, mely szerint a Szent Márton templomot 1795-ben lebontották és a falu közepén építették fel újra, ahol ma is áll. Az újonnan épült templom klasszicista jellegű műemlék.



2. Sarlós Boldogasszony templom

A kópházi „Boldogságos Szűz” tiszteletére épült templom megépítését a legenda Nádasdy Ferencnek tulajdonítja. A kópházi kegyhelyet, a búcsújáró templomot valójában Behofsich Pál (1738-1774) kópháza plébánosa építette fel. Valószínű, hogy a temetődombon álló Szt. Márton templomba érkező zarándoklatok érezték meg azt a döntést, hogy a szűk templom helyett egy sokkal nagyobb kápolnát épített a kegykép tiszteletére. A kápolna építésére vonatkozóan, az első adatot 1747-ben találjuk, amely adományozással kapcsolatos. Behofsich a környéken lakó nemesekhez és a város jómódú katolikus polgáraihoz fordult



támogatásért. A legnagyobb segítséget az építkezésben gróf Széchenyi Antal, nagycenki földesúr adományai jelentették. A templom belső berendezéseiből a hatalmas barokk stílusú főoltár, továbbá a szószék is Széchenyi Antal segítségével készült el. Végül kölcsönök és különféle mise



alapítványok segítségével 1772-re, a jelentős barokk-rokokó templom is elkészült. A monumentális építmény a II. világháborút követő határlezárásáig, a környékbeli horvátok jelentős vallási találkozóhelye volt.

3. Horvát tájház

A kópházi tájház körülbelül az 1860-as években épülhetett. Ez a porta három épületrészből áll, melyek együttesen mutatják be a régi életformát. Az első – az utcáról nézve jobboldali- épület a főépület. Ebben a részben találjuk azokat a helyiségeket, amelyekben laktak, a szobát és a konyhát. A hátsó helyiségek, a kamra, a pince, istállók, az élelem tárolására szolgáló hátsó kamra is itt található. Egészen hátul helyezkedik el a pajta. A hosszanti oldalával a telekhatárra, oromzatával közvetlenül az utcafrontra épült házzal szemközt helyezkedik el az úgynevezett katonaház, mely azt a múltat idézi, amikor kaszárnyák nem lévén a katonákat a lakosok szállásolták el. A két épületet kapu köti össze. A kiállítás több részből áll. A legfontosabb tárgyak a főépületben, a konyhában és a szobában vannak elhelyezve. Itt láthatóak a legrégebbi tárgyak és emlékek, bútordarabok. A lakóépület berendezése, a bútorok elrendezése és a különféle tárgyak és emlékek betekintést nyújtanak a száz évvel ezelőtt élt emberek életébe. A kópházi horvátok hagyományosan mezőgazdasági tevékenységgel foglalkoztak. A gazdálkodással kapcsolatban a tájházban a következő helyiségeket nézhetjük meg: kamra- terménytároló, bortároló, istálló és pajta.

4. Interaktív múzeum

Kópháza Önkormányzata és az Alpokalja-Fertőtáj Vidékfejlesztési Egyesület állandó kiállítást hozott létre, a felújított polgármesteri hivatal tetőterében, amelynek célja a nyugat-magyarországi horvátság történelmének, kultúrájának bemutatása. A projekt specifikusan figyel arra, hogy a régió kulturális és turisztikai értékét növelje, ezért egy innovatív, interaktív kiállítás készítése a cél, amely különböző korcsoportoknak tud érdekes és értékes információkat átadni a horvátságról. lokális történéseit és jellegzetességeit. A horvátság kultúráját és történetét négy különböző történelmi korszakon keresztül mutatjuk be, a korszakokon belül pedig a horvátság egyes kulturális elemeit, történelmi sajátosságait részletezzük. A múzeum különösen hasznos lehet az újonnan beköltözőknek, egy lehetőség, hogy megismerkedjenek a vidékkel, ahova költöztek. Megértsék az itteni embereket, azokat, akik ezt a falut és vidéket azzá tették, ami önöknek is megtetszett, hiszen ezt választották lakóhelyül.



5. Mátyás kunyhó, kilátó

A kópházi természetbarátok az 1750-ben építették törzshelyüket, a Mátyás kunyhót, majd 2014-ben a község létrehozott egy új kilátót, valamint egy négy állomásból álló helytörténeti tanösvényt.

6. Etno Center

7. Vasfüggöny emlékhely

8. Kőkereszt

9. Gara turisztikai tanösvény

A Helyi Esélyegyenlőségi Program átfogó célja

Kópháza település Önkormányzata az Esélyegyenlőségi Program elfogadásával érvényesíteni kívánja:

az egyenlő bánásmód, és az esélyegyenlőség biztosításának követelményét,

a közszolgáltatásokhoz történő egyenlő hozzáférés elvét,

a diszkriminációmentességet,

szegregációmentességet,

a foglalkoztatás, a szociális biztonság, az egészségügy, az oktatás és a lakhatás területén a helyzetelemzés során feltárt problémák komplex kezelése érdekében szükséges intézkedéseket. A köznevelési intézményeket – az óvoda kivételével – érintő intézkedések érdekében együttműködik az intézményfenntartó központ területi szerveivel (tankerülettel).

A településen élő hátrányos helyzetű csoportok helyzetének feltérképezése és a feltárt problémák komplex kezelésre szolgáló (más települési programokkal összehangolt) intézkedési terv megalkotása, a helyben érintett szereplők bevonásával, szükség szerint a települések közötti együttműködések kialakításával.

A HEP helyzetelemző részének célja

Elsődleges célunk számba venni a 321/2011. (XII. 27.) Korm. rendelet 1. § (2) bekezdésében nevesített, esélyegyenlőségi szempontból fókuszban lévő célcsoportokba tartozók számát és arányát, valamint helyzetét a településen.

E mellett célunk a célcsoportba tartozókra vonatkozóan áttekinteni a szolgáltatásokhoz történő hozzáférésük alakulását, valamint feltárni az ezeken a területeken jelentkező problémákat.

További célunk meghatározni az e csoportok esélyegyenlőségét elősegítő feladatokat, és azokat a területeket, melyek fejlesztésre szorulnak az egyenlő bánásmód érdekében.

A célok megvalósításának lépéseit, azok forrásigényét és végrehajtásuk tervezett ütemezését az HEP IT tartalmazza.

A HEP IT célja

Célunk a helyzetelemzésre építve olyan beavatkozások részletes tervezése, amelyek konkrét elmozdulásokat eredményeznek az esélyegyenlőségi célcsoportokhoz tartozók helyzetének javítása szempontjából.

További célunk meghatározni a beavatkozásokhoz kapcsolódó kommunikációt.

Szintén célként határozzuk meg annak az együttműködési rendszernek a felállítását, amely a programalkotás és végrehajtás során biztosítja majd a megvalósítás, nyomon követés, ellenőrzés-értékelés, kiigazítás támogató strukturális rendszerét, vagyis a HEP Fórumot és a hozzá kapcsolódó tematikus munkacsoportokat.

A HEP jelentősége

A HEP-ek nem csupán a felzárkózási stratégia településszintű megvalósításának alapegységei, hanem fontos szerepet töltenek be a kormányzati konzultációs rendszerben azzal, hogy megteremtik a lehetőséget a kormányzati célok társadalmasítására, a fejlesztési elképzelésekhez történő csatlakozásra és fordított irányban az alulról felfelé történő információáramlásban is lehetőséget biztosítanak a településszintű előrehaladás nyomon követésére és fejlesztési igények megfogalmazására a felzárkózási, esélyteremtési feladatokhoz kapcsolódóan

1. Jogszabályi háttér bemutatása

1.1 A program készítését előíró jogszabályi környezet rövid bemutatása

Az Alaptörvény 4. módosításával bekerült a XV. cikk (4) pontjaként, hogy „Magyarország az esélyegyenlőség és a társadalmi felzárkózás megvalósulását külön intézkedésekkel segíti.”

A helyi esélyegyenlőségi program elkészítését az egyenlő bánásmódról és az esélyegyenlőség előmozdításáról szóló 2003. évi CXXV. törvény (továbbiakban: Ebktv.) előírásai alapján végeztük. A program elkészítésére vonatkozó részletszabályokat a törvény végrehajtási rendeletei,

- a helyi esélyegyenlőségi programok elkészítésének szabályairól és az esélyegyenlőségi mentorokról” szóló 321/2011. (XII.27.) Korm. rendelet „2. A helyi esélyegyenlőségi program elkészítésének szempontjai” fejezete és 2021.06.30-i módosítása
- a Belügyminisztérium honlapján megjelent „MÓDSZERTANI ÚTMUTATÓ a helyi esélyegyenlőségi programok elkészítésének szempontjaihoz és a program felülvizsgálatához” alapján alkalmaztuk, különös figyelmet fordítva a
- a Magyarország helyi önkormányzatairól szóló 2011. évi CLXXXIX. törvény (továbbiakban: Mötv.)
- a szociális igazgatásról és szociális ellátásokról szóló 1993. évi III. törvény (továbbiakban: Szt.)
- a foglalkoztatás elősegítéséről és a munkanélküliek ellátásáról szóló 1991. évi IV. törvény (továbbiakban: FIt.)
- a nemzetiségek jogairól szóló 2011. évi CLXXIX. törvény (továbbiakban: nemzetiségi törvény)
- az egészségügyről szóló 1997. évi CLIV. törvény (továbbiakban: Eütv.)
- a gyermekek védelméről és a gyámügyi igazgatásról szóló 1997. évi XXXI. törvény (továbbiakban: Gyvt.)
- a nemzeti köznevelésről szóló 2011. évi CXC. törvény (továbbiakban: Nkntv.)

előírásaira.

2. Stratégiai környezet bemutatása

A felzárkózás politika alapidokumentumaként Magyarország Kormánya 2011-ben fogadta el a Nemzeti Társadalmi Felzárkózási Stratégiát [1430/2011. (XII. 13.) Korm. hat.], majd 2014-ben

annak frissítéseként a Magyar Nemzeti Társadalmi Felzárkózási Stratégia II-t [1603/2014. (XI. 4.) Korm. hat.] 2021-ben elkészült a **Magyar Nemzeti Társadalmi Felzárkózási Stratégia 2030** (MNTFS 2030), amely a következő 10 évre alapozza meg a felzárkózás-politika fő irányait.

Új Roma Stratégia(2019-2030)

Nemzeti Ifjúsági Stratégia (2009-2024)

„Legyen jobb a gyermekeknek” Nemzeti Stratégia (2007-2032)

Nők és Férfiak Társadalmi Egyenlőségét Elősegítő Nemzeti Stratégia (2010-2021)

Idősügyi Nemzeti Stratégia (2010-2022), (2023-2024)

Országos Fogvatékosságügyi Program (2015-2025)

A HEP-ekben leképeződik a felzárkózási stratégia szemlélete, így azok a felzárkózás politika helyi szintű részeként és a végrehajtás eszközeiként működnek.

A helyi felzárkózás politika tervezési alapjaként épít a HEP-ekre a Pénzügyminisztérium összefogásában készült **Nemzeti Fejlesztés 2030, Országos Fejlesztési és Területfejlesztési Koncepció** is.

Az Ebktv. 31. § (2) bekezdése értelmében **a programalkotás során gondoskodni kell a HEP és a települési önkormányzat által készítendő egyéb fejlesztési tervek, koncepciók, továbbá a köznevelési esélyegyenlőségi terv, illetve a szakképzési esélyegyenlőségi terv és az integrált településfejlesztési stratégia antiszegregációs célkitűzéseinek összhangjáról.**

2.1 Kapcsolódás helyi stratégiai és települési önkormányzati dokumentumokkal, koncepciókkal, programokkal

Az alábbiakban azon jogszabályi rendelkezések ismertetésére kerül sor, amelyek koncepciók, tervek elkészítését írják elő az önkormányzatok számára. A felsoroltak áttekintése után szükséges annak leírása, hogy az egyes dokumentumokban leírtak miként szolgálják az esélyegyenlőség megvalósítását.

Költségvetési koncepció – az államháztartásról szóló 2011. évi CXCV. törvény 24. § értelmében A jegyző, által elkészített, a következő évre vonatkozó költségvetési koncepciót a polgármester november 30-áig - a helyi önkormányzati képviselő-testület tagjai általános választásának évében legkésőbb december 15-éig - benyújtja a képviselő-testületnek, melyet a testület rendelet formájában hagy jóvá.

Gazdasági program - a Magyarország helyi önkormányzatairól szóló 2011. évi CLXXXIX. törvény 116. §-a értelmében a képviselő-testület hosszú távú fejlesztési elképzeléseit gazdasági programban, fejlesztési tervben rögzíti, melynek elkészítéséért a helyi önkormányzat felelős.

Szolgáltatástervezési koncepció – a szociális igazgatásról és a szociális ellátásról szóló 1993. évi III. törvény 92. §-a szerint a legalább kétezer lakosú települési önkormányzat a településen, fővárosban élő szociálisan rászorult személyek részére biztosítandó szolgáltatási feladatok meghatározása érdekében szolgáltatástervezési koncepciót készít.

Köznevelés-fejlesztési terv² – A helyi önkormányzati feladat-ellátási rendszerben minden községi, városi, fővárosi kerületi önkormányzatnak feladata, kötelezettsége volt, hogy gondoskodjék a településen élők részére arról, hogy az óvodai nevelés és az általános iskolai nevelés és oktatás a rendelkezésükre álljon anélkül, hogy annak igénybevétele a szülők, illetve gyermekeik részére aránytalan teherrel járna. A köznevelésről szóló törvény alapján az állam gondoskodási kötelezettsége – az óvodai nevelés kivételével – megfogalmazódik. Már nem a kormányhivatalok készítik el a feladat-ellátási intézményhálózat-működtetési és köznevelés-fejlesztési tervet, hanem az oktatásért felelős miniszter. Az oktatásért felelős miniszter az Oktatási Hivatal előterjesztése alapján a kormányhivatalok közreműködésével és a helyi önkormányzatok véleményének kikérésével és közreműködésével készíti el megyei szintű bontásban az intézményhálózat-működtetési és köznevelési-fejlesztési tervet. A települési önkormányzat kötelezettsége, hogy beszerezze a településen működő köznevelési intézmények nevelőtestületei, alkalmazotti közösségei, a szülői és diákszervezetei véleményét. Az oktatási hivatal s feladata az is, hogy a köznevelés-fejlesztési terv elkészítésekor a nemzetiséget érintő kérdésekben beszerezze az érintett települési, területi és országos nemzetiségi önkormányzatok egyetértését (Mnkt. 24. §)

Településfejlesztési stratégia – A Magyarország helyi önkormányzatairól szóló 2011. évi CLXXXIX. törvény 24. §-a értelmében a fővárosi közgyűlés a főváros egységes településpolitikájának biztosítása érdekében – a Kormány, valamint a kerületi képviselő-testületek véleményének kikérésével – a megalakulását követő egy éven belül minősített többséggel dönt a fővárosnak legalább az adott ciklusra szóló településfejlesztési stratégiájáról.

² Iskolaszolga, XXIII. 3., 2012. november

Településrendezési terv – Az épített környezet alakításáról és védelméről szóló 1997. évi LXXVIII. törvény (továbbiakban 1997. évi LXXVIII. tv.) 6. §-a alapján a települési önkormányzat – a fővárosban a fővárosi és a kerületi önkormányzatok a külön jogszabályban meghatározott hatáskörük szerint – a településrendezési feladatukat a helyi építési szabályzat, valamint a településrendezési tervek elkészíttetésével és azok elfogadásával látják el.

Településszerkezeti terv - Az 1997. évi LXXVIII. törvény 10. §-a szerint a településszerkezeti terv meghatározza a település alakításának, védelmének lehetőségeit és fejlesztési irányait, ennek megfelelően az egyes területrészek felhasználási módját, a település működéséhez szükséges műszaki infrastruktúra elemeinek a település szerkezetét meghatározó térbeli kialakítását és elrendezését, az országos és térségi érdek, a szomszédos vagy a más módon érdekelt többi település alapvető jogainak és rendezési terveinek figyelembevételével a környezet állapotának javítása vagy legalább szinten tartása mellett. A településszerkezeti tervet a települési önkormányzatnak legalább tízévenként felül kell vizsgálnia, és szükség esetén a terv módosításáról vagy az új terv elkészítéséről kell gondoskodnia. A tízévenkénti szükséges felülvizsgálat során gondoskodni kell az időközben történt módosítások egységes tervbe foglalásáról.

Településfejlesztési koncepció - az 1997. évi LXXVIII. törvény értelmében a fejlesztés összehangolt megvalósulását biztosító és a településrendezést is megalapozó, a település közigazgatási területére kiterjedő önkormányzati településfejlesztési döntéseket rendszerbe foglaló, önkormányzati határozattal elfogadott dokumentum, amely a település jövőbeni kialakítását tartalmazza. A fejlesztési koncepció elsősorban településpolitikai dokumentum, amelynek kidolgozásában a természeti-művi adottságok mellett a társadalmi, a gazdasági, a környezeti szempontoknak és az ezeket biztosító intézményi rendszernek van döntő szerepe. A törvény 7. §-a értelmében a településfejlesztési koncepcióban foglaltak megvalósítása érdekében a városok és több település közös fejlesztési tervezése esetén integrált településfejlesztési stratégiát kell készíteni. Az integrált településfejlesztési stratégia meghatározza a települések településfejlesztési tevékenységét, összehangolja a különböző szakpolitikai megközelítéseket, összefogja és ütközteti az érintett partnerek (üzleti szektor, civil szektor, közszféra szereplői, lakosság) céljait, elvárásait, meghatározza a fejlesztési célokat, azok finanszírozási módját, továbbá a megvalósítás és fenntartás módját is összefüggéseiben kezeli.

2.2 A helyi esélyegyenlőségi program térségi, társulási kapcsolódásainak bemutatása

A Mötv. 87. §-a értelmében a helyi önkormányzatok képviselő-testületei megállapodhatnak abban, hogy egy vagy több önkormányzati feladat- és hatáskör, valamint a polgármester és a jegyző államigazgatási feladat- és hatáskörének hatékonyabb, célszerűbb ellátására jogi személyiséggel rendelkező társulást hoznak létre.

Kópháza község Önkormányzata viszonylatában jelenleg egy működő társulás van, a Sopron és Környéke Szociális – Gyermekjóléti Intézményfenntartó Társulás, mely ellátja a:

- az Mötv. 13. § (1) bekezdés 8. pontjában, továbbá az Sztv. 86. § (2) bekezdés a) pontjában és 57. § e) pontjában meghatározott családsegítést, valamint
- az Sztv. 57. § h) pontjában meghatározott támogató szolgáltatást és
- a Gyvt. 39. § (1) bekezdésében meghatározott kötelező gyermekjóléti alapellátások szolgáltatásait.

Illetve Kópháza Község Önkormányzata tagja a Sopron és Térsége Önkormányzati Társulásnak, melynek célja a részt vevő települések összehangolt fejlesztése (különösen: fejlesztési tervek, programok, pályázatok készítése, megvalósítás), egyes közszolgáltatások közös biztosítása, fejlesztése, szervezése, intézmények fenntartása, valamint a településfejlesztés összehangolása.³

2.3 A települési önkormányzat rendelkezésére álló, az esélyegyenlőség szempontjából releváns adatok, kutatások áttekintése, adathiányok kimutatása

Az önkormányzat számára a koherens esélytervhez szükséges információk rendelkezésre állnak. Vannak azonban olyan területek, amelyről az információszerzés még nehézkes. Az adatok gyűjtése elsősorban a nehéz helyzetbekerült devizahiteles családokról, a fogyatékos személyek foglalkoztatásáról, iskolai végzettségéről, a nők helyi gazdaságban elfoglalt szerepéről volt problémás

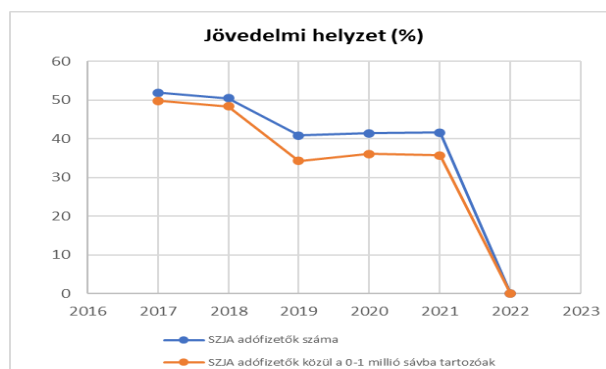
³ Sopron és Térsége Önkormányzati Társulás Társulási Megállapodásának I. fejezet 1) pontja

3. A mélyszegénységben élők és a romák helyzete, esélyegyenlősége

3.1 Jövedelmi és vagyoni helyzet

3.1. számú táblázat - Jövedelmi helyzet		
Év	Az SZJA adófizetők száma	Az SZJA adófizetők közül a 0-1 millió forintos jövedelemsávba tartozók
	az állandó népesség %-ában (TS 059)	az állandó népesség %-ában (TS 060)
2017	51,85	49,77
2018	50,43	48,38
2019	40,79	34,26
2020	41,42	36,10
2021	41,62	35,67
2022	n.a.	n.a.

Forrás: TeIR, KSH Tstar



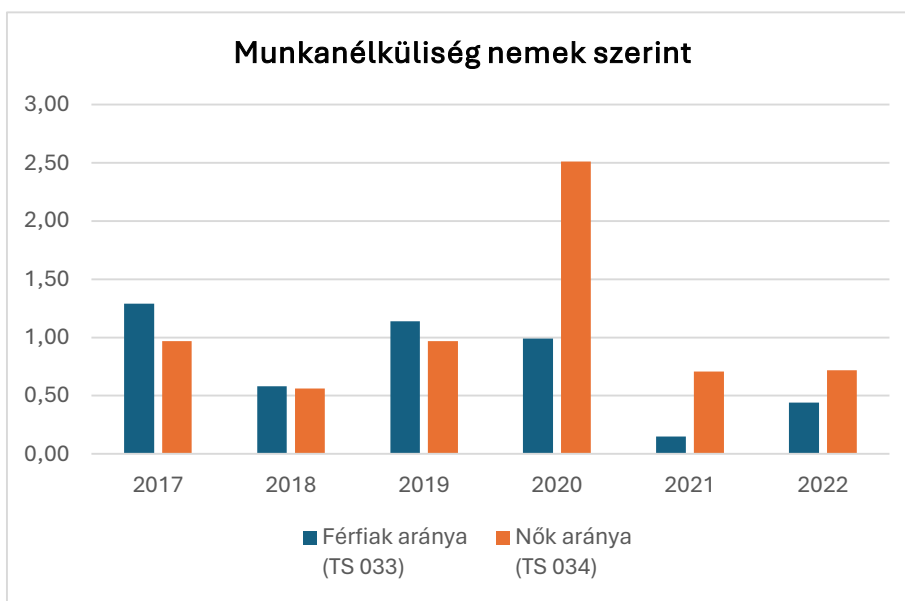
3.2 Foglalkoztatottság, munkaerő-piaci integráció

A HEP-ben elhelyezett táblázatokba gyűjtött adatok, valamint a helyi önkormányzat a foglalkoztatás elősegítéséről és a munkanélküliek ellátásáról szóló 1991. évi IV. törvény (továbbiakban: Ft.) és a Mötv-ben foglalt feladatai alapján településünkre jellemző foglalkoztatottságot, munkaerő-piaci lehetőségeket kívánjuk elemezni az elmúlt évek változásainak bemutatásával, a különböző korosztályok, illetve nemek szerinti bontásban. Az elemzést összevetjük térségi és országos adatokkal is.

a) foglalkoztatottak, munkanélküliek, tartós munkanélküliek helyzete;

3.2. 1. számú táblázat - Munkanélküliségi ráta nemek szerint			
Év	Nyilvántartott álláskeresők aránya az állandó népességben a 15-64 évesek körében		
	Férfiak aránya (TS 033)	Nők aránya (TS 034)	Összesen
2017	1,29	0,97	1,13%
2018	0,58	0,56	0,57%
2019	1,14	0,97	1,06%
2020	0,99	2,51	1,75%
2021	0,15	0,71	0,43%
2022	0,44	0,72	0,58%

Forrás: TeIR, Nemzeti Munkaügyi Hivatal

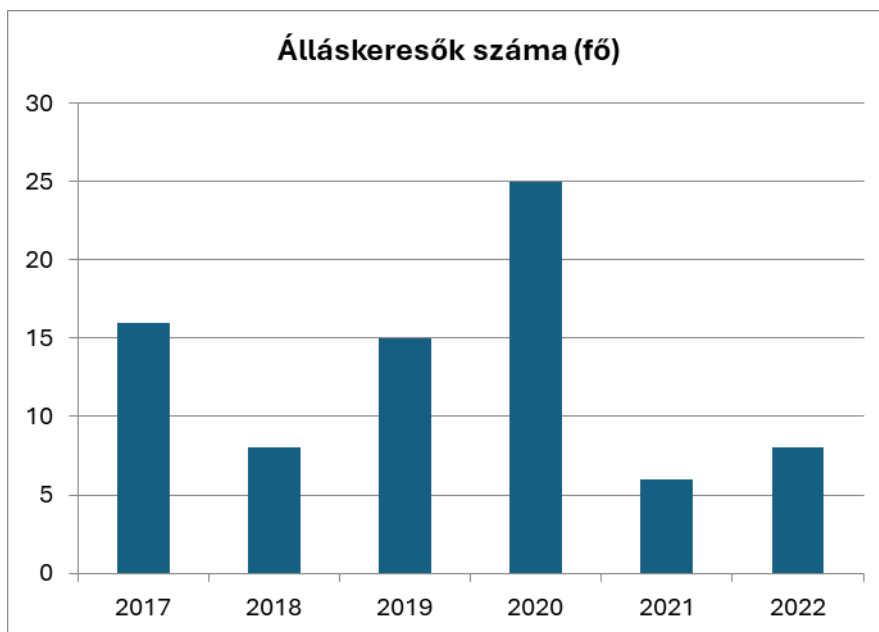


A 3.2.1. számú táblázat adatai arra mutatnak rá, hogy a teljes lakónépességhez képest milyen arányú a nyilvántartott munkanélküliek aránya, ez miként változott az elmúlt években, illetve, hogy milyen az arány a férfiak és nők között a vizsgált területen.

3.2.2. számú táblázat - Nyilvántartott álláskeresők száma korcsoportok szerint							
Nyilvántartott álláskeresők száma összesen	Év	2017	2018	2019	2020	2021	2022
	Fő összesen	16	8	15	25	6	8
20 éves, vagy az alatti (TS 037)	Fő	0,00	0,00	0,00	0,00	0,00	1,00
	%	0,00%	0,00%	0,00%	0,00%	0,00%	12,50%
21-25 év (TS 038)	Fő	2,00	1,00	1,00	2,00	0,00	0,00
	%	12,50%	12,50%	6,67%	8,00%	0,00%	0,00%
26-30 év (TS 039)	Fő	1,00	1,00	1,00	3,00	0,00	0,00
	%	6,25%	12,50%	6,67%	12,00%	0,00%	0,00%
31-35 év (TS 040)	Fő	3,00	0,00	0,00	1,00	1,00	0,00
	%	18,75%	0,00%	0,00%	4,00%	16,67%	0,00%
36-40 év (TS 041)	Fő	1,00	0,00	3,00	4,00	1,00	0,00
	%	6,25%	0,00%	20,00%	16,00%	16,67%	0,00%
41-45 év (TS 042)	Fő	0,00	2,00	1,00	4,00	0,00	0,00
	%	0,00%	25,00%	6,67%	16,00%	0,00%	0,00%
46-50 év (TS 043)	Fő	2,00	0,00	2,00	3,00	1,00	2,00
	%	12,50%	0,00%	13,33%	12,00%	16,67%	25,00%
51-55 év (TS 044)	Fő	2,00	0,00	2,00	3,00	0,00	1,00
	%	12,50%	0,00%	13,33%	12,00%	0,00%	12,50%
56-60 év (TS 045)	Fő	1,00	2,00	3,00	0,00	0,00	0,00
	%	6,25%	25,00%	20,00%	0,00%	0,00%	0,00%
61 éves, vagy afeletti (TS 046)	Fő	4,00	2,00	2,00	5,00	3,00	4,00
	%	25,00%	25,00%	13,33%	20,00%	50,00%	50,00%

Forrás: TeIR, Nemzeti Munkaügyi Hivatal

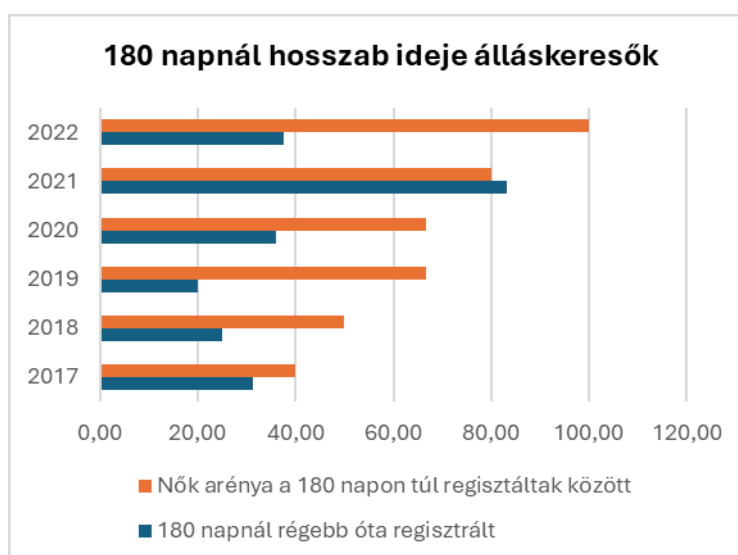
A 3.2.2. számú táblázat mutatja az adott évben nyilvántartott álláskeresők létszámát, korcsoportok szerint és azok százalékos arányát. Az adatokból látható, 2020-ban volt a legtöbb álláskereső a vizsgált időszakban, azon belül több nő keresett munkát, mint férfi.



3.2.3. számú tábla - A 180 napnál hosszabb ideje nyilvántartott álláskeresők aránya

Év	180 napnál hosszabb ideje regisztrált munkanélküliek aránya (TS 057)	Nők aránya a 180 napon túli nyilvántartott álláskeresőkön belül (TS 058)
	%	%
2017	31,25	40,00
2018	25,00	50,00
2019	20,00	66,67
2020	36,00	66,67
2021	83,33	80,00
2022	37,50	100,00

Forrás: TeIR, Nemzeti Munkaügyi Hivatal

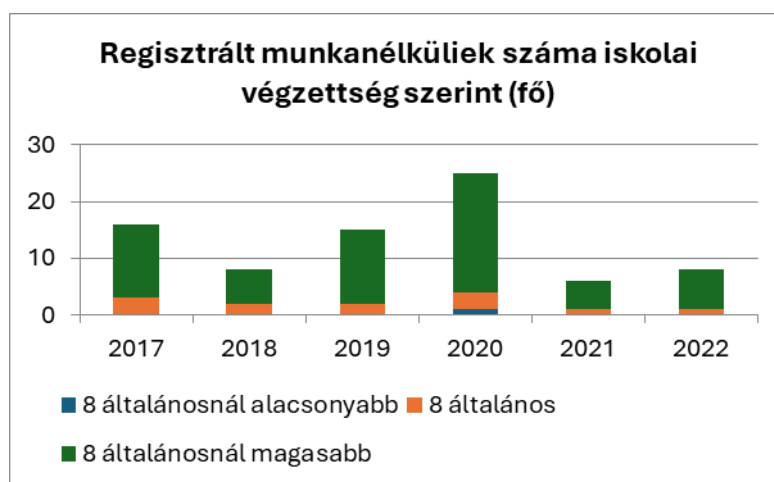


A táblázatból kiderül, hogy a nők nehezebben találnak munkát, mint a férfiak.

b) alacsony iskolai végzettségűek foglalkoztatottsága:

3.2.4. számú táblázat - Regisztrált munkanélküliek/nyilvántartott álláskeresők száma iskolai végzettség szerint							
Év	Regisztrált munkanélküliek/nyilvántartott álláskeresők száma összesen (TS 052)	Regisztrált munkanélküliek/nyilvántartott álláskeresők megoszlása iskolai végzettség szerint					
		8 általánosanál alacsonyabb végzettség (TS 036)		Általános iskolai végzettség (TS 035)		8 általánosanál magasabb iskolai végzettség	
		Fő	%	Fő	%	Fő	%
2017	16	0	0,00%	3	18,75%	13	81,25%
2018	8	0	0,00%	2	25,00%	6	75,00%
2019	15	0	0,00%	2	13,33%	13	86,67%
2020	25	1	4,00%	3	12,00%	21	84,00%
2021	6	0	0,00%	1	16,67%	5	83,33%
2022	8	0	0,00%	1	12,50%	7	87,50%

Forrás: TeIR, Nemzeti Munkaügyi Hivatal



Az adatok alapján kiderül, hogy a többségében 8 általánosanál magasabb iskolai végzettségűek keresnek munkát.

c) közfoglalkoztatás, közfoglalkoztatásból az elsődleges munkaerőpiacra történő átlépés lehetőségei:

3.2.5. számú táblázat - Foglalkoztatáspolitikai		
Év	Aktív foglalkoztatás-politikai eszközökkel támogatottak száma (TS 050)	Közfoglalkoztatottak száma (TS 055)
	Fő	(éves átlag - fő)
2017	4	2
2018	2	1
2019	3	1
2020	32	0
2021	0	0
2022	1	0

Forrás: TeIR, Nemzeti Munkaügyi Hivatal



Kópházán a közfoglalkoztatásban részesülők száma 2020-tól 0 fő. A településen nem jellemző a közfoglalkoztatás.

d) a foglalkoztatáshoz való hozzáférés esélyének mobilitási, információs és egyéb tényezői; közlekedés, potenciális munkalehetőségek, tervezett beruházások, lehetséges vállalkozási területek, helyben/térségben működő foglalkoztatási programok;

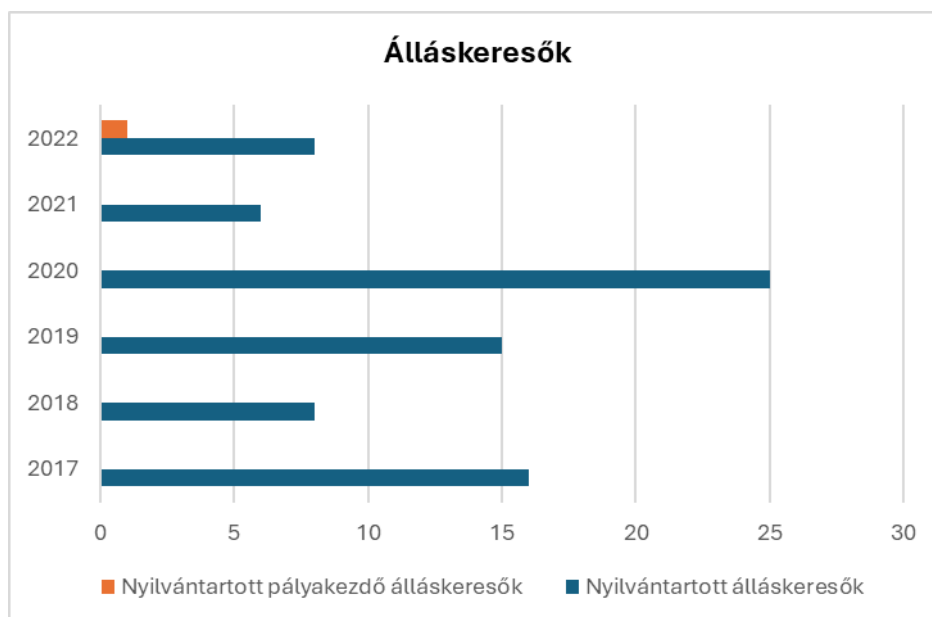
Kópháza központi helyet foglal el a térségben, nagy az átmenő forgalom és a közlekedés rendszere is jól kiépült. Rendelkezünk vasúthálózati kapcsolattal. A megyeszékhelyet és a fővárost átszállás nélkül, egyenesen el lehet tőlünk érni.

A foglalkoztatás mutatója lehet a munkahelyek, vállalkozások száma. A településen 220 vállalkozást tartunk számon, ebbe egyaránt beletartoznak az egyéni vállalkozók és a cégek is. A helyi vállalkozások az aktív korú népesség csak egy részét képesek foglalkoztatni, ezért a munkahelykeresés és munkavállalás során fontos a vonzáskörzetekben lévő munkahelyek elérhetősége.

- e) fiatalok foglalkoztatását és az oktatásból a munkaerőpiacra való átmenetet megkönnyítő programok a településen; képzéshez, továbbképzéshez való hozzáférésük;

3.2.6. számú táblázat - Pályakezdő álláskeresők száma		
Év	Nyilvántartott álláskeresők száma (TS 052)	Nyilvántartott pályakezdő álláskeresők száma (TS 053)
	Fő	Fő
2017	16	0
2018	8	0
2019	15	0
2020	25	0
2021	6	0
2022	8	1

Forrás: TeIR, Nemzeti Munkaügyi Hivatal



A pályakezdők a vizsgált időszakban jellemzően nem regisztrálják magukat álláskeresőként.

A településen a fiatalok foglalkoztatását és az oktatásból a munkaerőpiacra való átmenetet megkönnyítő programok, képzések nincsenek. Azonban a soproni Munkaügyi Központban számos program vehető igénybe ezen a téren.

- f) munkaerő-piaci integrációt segítő szervezetek és szolgáltatások feltérképezése, szakképzéshez, felnőttképzéshez és egyéb munkaerő-piaci szolgáltatásokhoz való hozzáférés, helyi foglalkoztatási programok;

A településen jónak mondható az együttműködés a Polgármesteri Hivatal, az önkormányzat, a nemzetiségi önkormányzat és az általuk fenntartott intézmények, valamint a város civil szervezetei között. Helyben sajnos nincs mód felnőttképzés elvégzésére, azonban OKJ-s képesítést adó felnőttképzésre legközelebb Sopronban van lehetőség.

- g) mélyszegénységben élők és romák települési önkormányzati saját fenntartású intézményekben történő foglalkoztatása;

A településen az érintett célcsoport esetében saját fenntartású intézmény nem működik.

- h) hátrányos megkülönböztetés a foglalkoztatás területén;

Településünkön nincs adat arról, hogy a foglalkoztatás terén hátrányos megkülönböztetés lenne.

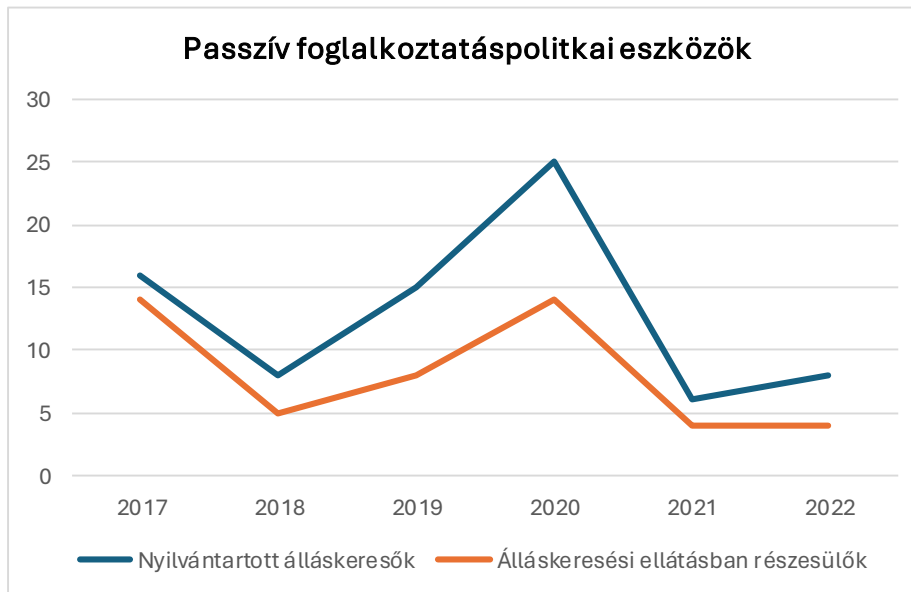
- i) digitális ismeretek megszerzésének és hozzáféréseinek lehetőségei.

3.3 Pénzbeli és természetbeni szociális ellátások, aktív korúak ellátása, munkanélküliséghez kapcsolódó támogatások

3.3. 1. számú táblázat - Passzív foglalkoztatás-politikai eszközök - Álláskeresők ellátásai I.		
Év	Nyilvántartott álláskeresők száma (TS 052)	Álláskeresői ellátásban részesülő nyilvántartott álláskeresők száma (TS 047)

	Fő	15-64 év közötti népesség %-ában	Fő	Nyilvántartottak %-ában
2017	16	1,10%	14	87,50%
2018	8	0,56%	5	62,50%
2019	15	1,04%	8	53,33%
2020	25	1,75%	14	56,00%
2021	6	0,43%	4	66,67%
2022	8	0,62%	4	50,00%

Forrás: TeIR, Nemzeti Munkaügyi Hivatal



3.3.2. számú táblázat - Passzív foglalkoztatás-politikai eszközök - Álláskeresői ellátásai II.

Év	Szociális támogatásban részesülő nyilvántartott álláskeresői száma (TS 048)		Foglalkoztatást helyettesítő támogatásban részesítettek átlagos havi száma (TS 054)		Ellátásban részesülő nyilvántartott álláskeresői száma (TS 049)	
	Fő	Nyilvántartottak %-ában	Fő	Nyilvántartottak %-ában	Fő	Nyilvántartottak %-ában
2017	0	0,00%	0	0,00%	14	87,50%
2018	0	0,00%	0	0,00%	5	62,50%
2019	0	0,00%	0	0,00%	8	53,33%
2020	0	0,00%	0	0,00%	14	56,00%
2021	1	16,67%	0	0,00%	5	83,33%
2022	0	0,00%	0	0,00%	4	50,00%

Forrás: TeIR, Nemzeti Munkaügyi Hivatal

Az álláskeresőkre nem jellemző, hogy szociális ellátásban részesüljenek.



3.3.3. számú táblázat - Egészségkárosodási és gyermekfelügyeleti támogatás

Év	Egészségkárosodási és gyermekfelügyeleti támogatásban részesítettek havi átlagos száma (TS 056)
	fő
2017	0
2018	0
2019	0
2020	1
2021	1
2022	1

Forrás: TeIR, KSH

Kópházán a 2020-21-es években 1 fő részesült egészségkárosodási és gyermekfelügyeleti támogatásban.

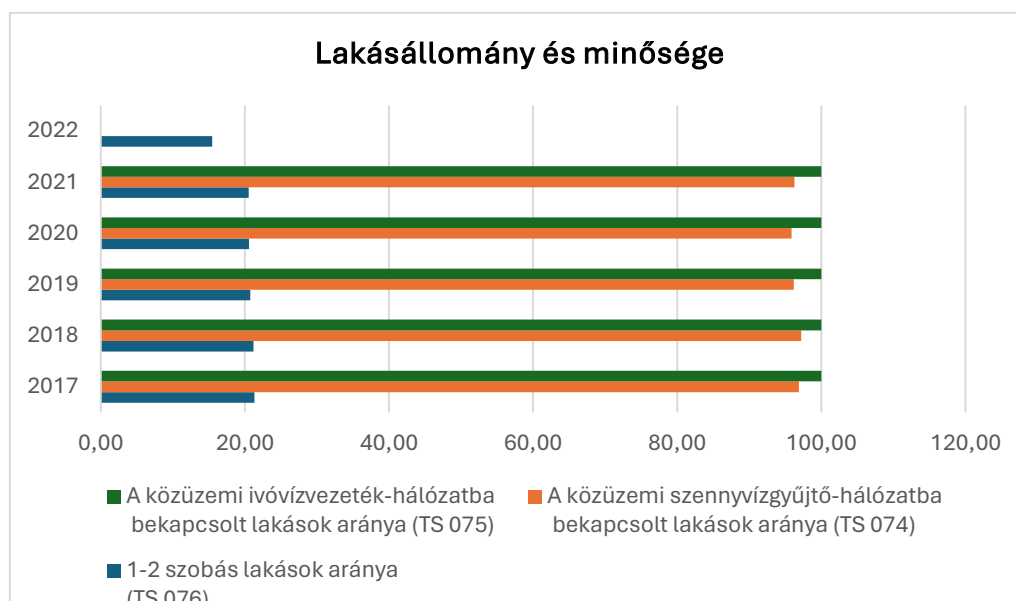
3.4 Lakhatás, lakáshoz jutás, lakhatási szegregáció

E fejezetben a lakhatáshoz kapcsolódó területet elemezzük, kiemelve a bérlakás-állományt, a szociális lakhatást, az egyéb lakáscélra nem használt lakáscélú ingatlanokat, feltárva a településen fellelhető elégtelen lakhatási körülményeket, veszélyeztetett lakhatási helyzeteket és

hajléktalanságot, illetve a lakhatást segítő támogatásokat. E mellett részletezzük a lakhatásra vonatkozó egyéb jellemzőket, elsősorban a szolgáltatásokhoz való hozzáférést.

3.4.1. számú táblázat - Lakásállomány						
Év	Lakásállomány (db) (TS 073)	Épített lakások száma (TSv 077)	Épített lakások száma 1000 lakásra (TS 078)	1-2 szobás lakások aránya (TS 076)	A közüzemi szennyvízgyűjtő-hálózatba bekapcsolt lakások aránya (TS 074)	A közüzemi ivóvízvezeték-hálózatba bekapcsolt lakások aránya (TS 075)
	db	db	db	%	%	%
2017	745	10	13,42	21,34	96,91	100,00
2018	750	5	6,67	21,20	97,20	100,00
2019	765	16	20,92	20,78	96,21	100,00
2020	773	9	11,64	20,57	95,86	100,00
2021	779	6	7,70	20,54	96,28	100,00
2022	756	7	9,26	15,48	n.a.	n.a.

Forrás: TeIR, KSH Tstar, önkormányzati adatok



A kópházi lakosság döntő többsége saját tulajdonú családi házakban él. Minimális az albérleti forma, amiről pontos adattal nem rendelkezünk. Egyre kevesebb az üresen álló lakóház, azonban az egyedül élő idősök száma minden évben egyre csak nő. A lakásépítések utolsó nagyobb hulláma a 2019. évben indult be, amely a 2020-ban is folytatódott. Ezeket általában rendezési terv módosítás előzi meg, tehát hosszabb folyamatot, időt vesznek igénybe. A lakások közüzemi szolgáltatásokkal rendelkeznek.

A településen veszélyeztetett lakhatási helyzet, hajléktalanság nincs.

a) bérlakás-állomány:

3.4.2. számú táblázat - Bérlakás és szociális lakás állomány opcionális (önkormányzati adatok)							
Év	Lakásállomány (db) (TS 073)	Ebből elégtelen lakhatási körülményeket biztosító lakások száma	Bérlakás állomány (db)	Ebből elégtelen lakhatási körülményeket biztosító lakások száma	Szociális lakásállomány (db)	Ebből elégtelen lakhatási körülményeket biztosító lakások száma	Egyéb lakáscélra használt nem lakáscélú ingatlanok (db)
	db	db	db	db	db	db	db
2017	745	n.a.	n.a.	n.a.	n.a.	n.a.	n.a.
2018	750	n.a.	n.a.	n.a.	n.a.	n.a.	n.a.
2019	765	n.a.	n.a.	n.a.	n.a.	n.a.	n.a.
2020	773	n.a.	n.a.	n.a.	n.a.	n.a.	n.a.
2021	779	n.a.	n.a.	n.a.	n.a.	n.a.	n.a.
2022	756	n.a.	n.a.	n.a.	n.a.	n.a.	n.a.

Forrás: TeIR, KSH Tstar, önkormányzati adatok

Az önkormányzat tulajdonában bérlakás nincs, a településen nincs információnk ilyenről.

b) szociális lakhatás:

Szociális lakás a településen nem található.

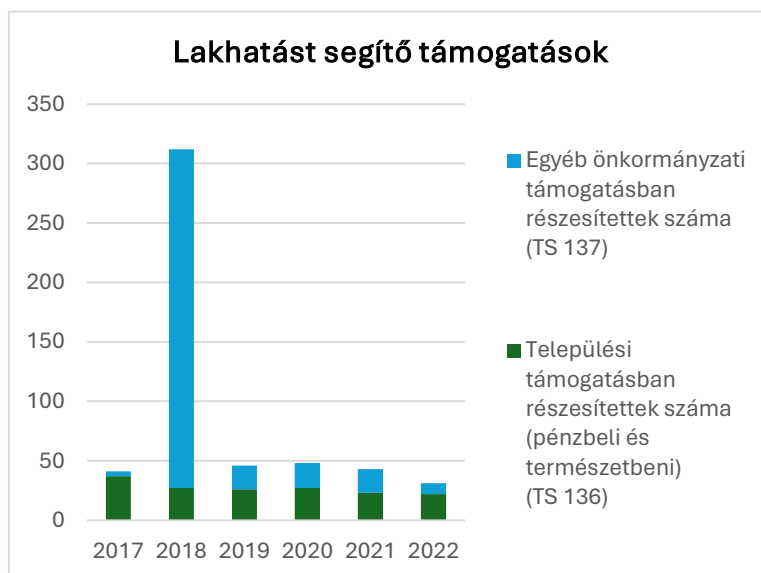
c) egyéb lakáscélra használt nem lakáscélú ingatlanok:

A településen az egyéb lakáscélra használt nem lakáscélú ingatlanok száma nulla.

e) lakhatást segítő támogatások:

3.4.3. számú táblázat - Lakhatást segítő támogatások		
Év	Települési támogatásban részesítettek száma (pénzbeli és természetbeni) (TS 136)	Egyéb önkormányzati támogatásban részesítettek száma (TS 137)
	Fő	Fő
2017	37	4
2018	27	285
2019	26	20
2020	27	21
2021	23	20
2022	22	9

Forrás: TeIR, KSH Tstar



f) eladósodottság:

Pontos adat nem áll rendelkezésre.

g) lakhatás egyéb jellemzői: külterületeken és nem lakóövezetben elhelyezkedő lakások, minőségi közszolgáltatásokhoz, közműszolgáltatásokhoz, közösségi közlekedéshez való hozzáférés bemutatása:

Külterületen lakóingatlan nincs. A lakások mennyiségi és minőségi mutatói kitűnőek, a község közművekkel jól ellátott.

3.5 Telepek, szegregátumok helyzete

Kópházán telep vagy szegregátum nem alakult ki.

3.6 Egészségügyi és szociális szolgáltatásokhoz való hozzáférés

a) az egészségügyi alapszolgáltatásokhoz, szakellátáshoz való hozzáférés

Kópháza Község Önkormányzatának Képviselő-testülete kialakította az egészségügyi alapellátások megfelelő feltételeit, az ellátási kötelezettségre a szerződést az alapellátásban résztvevő orvosokkal megkötötte, így biztosította a lakosság részére az egészségügyi ellátáshoz a hozzáférést. A település mind felnőtt, mind gyermek házi orvosi ellátása megoldott. A rendelőintézet épülete, eszközparkja 2010-ben Uniós forrásból felújításra került.

Az iskola- és ifjúság-egészségügyi szolgálat orvosi feladatait a gyermekorvos látja el. A fogorvosialapellátás területén szerződéssel egy vállalkozó biztosítja az ellátást. A védőnő a házi

gyermekorvossal szoros együttműködésben végzi munkáját, az érintett családok (anyák, várandósok, gyermekek) részére elérhető.

3.6.1. számú táblázat – Egészségügyi ellátás						
Év	Felnőttek és gyermekek részére szervezett háziorvosi szolgáltatások száma (TS 107)	Csak felnőttek részére szervezett háziorvosi szolgáltatások száma (TS 106)	A házi gyermekorvosok által ellátott szolgáltatások száma (TS 108)	Gyógyszertárak és fiókgyógyszertárak száma (TS 110)	Közgyógyellátási igazolvánnyal rendelkezők száma (alanyi és normatív alapon kiadott) (TS 133)	Ápolási díj, alanyi jogon: támogatásban részesítettek évi átlagos száma (TS 135)
	db	db	db	db	Fő	Fő
2017	0	1	1	1	31	3,17
2018	0	1	1	1	20	6,58
2019	0	1	1	1	20	4,33
2020	0	1	1	1	25	5,07
2021	0	1	1	1	26	3,48
2022	0	1	1	1	28	3,00

Forrás: TeIR, KSH
Tstar



A közgyógyellátás a szociálisan rászorult személyek részére – egészségi állapota megőrzéséhez és helyreállításához – az egészségügyi szolgáltatásokkal kapcsolatos kiadások kompenzálását célzó hozzájárulás. Három jogcímen kaphat valaki közgyógyellátási igazolványt: alanyi jogon, normatív alapon, méltányossági alapon. Az igazolvánnyal rendelkezők száma nem számottevő

Ápolási díj a tartósan gondozásra szoruló személy otthoni ápolását ellátó nagykorú hozzátartozó részére biztosított anyagi hozzájárulás. Községünkben minimális az igénybe vevők száma a lakosság létszámhoz viszonyítva.

Az ellátásokat kérni a Soproni Járási Hivatal Kormányablakában lehet.

b) prevenció és szűrőprogramokhoz (pl. népegészségügyi, koragyermekkori kötelező szűrésekhez) való hozzáférés

A területi ellátásért felelős kórház a Soproni Erzsébet Oktató Kórház és Rehabilitációs Intézet. Sopron 5 km-re található a településtől. Közlekedés szempontjából mind vasúti, mind autóbusz, gépkocsi közlekedéssel megközelíthető, ezért a településen élők számára a prevenció és szűrőprogramokhoz való csatlakozás lehetősége biztosított.

c) fejlesztő és rehabilitációs ellátáshoz való hozzáférés

Ilyen irányú ellátást a Soproni Rehabilitációs Intézet biztosít a kistérségen élők számára. Mozgásszervi rehabilitáció (Balf) stroke és neurológiai betegségek rehabilitációs program keretében fogad betegeket. A megközelítése autóbusszal vagy gépjárművel lehetséges.

d) közétkeztetésben az egészséges táplálkozás szempontjainak megjelenése

A településen van gyermekétkeztetés és nagyon csekély számban szociális étkeztetés is. A közétkeztetés az intézmények saját konyhájáról történik. A közétkeztetést az ÁNTSZ rendszeresen ellenőrzi, így az egészséges táplálkozás szempontjainak megfelel.

e) sportprogramokhoz való hozzáférés

Sopron közelsége lehetővé teszi a településen élők számára a sportprogramokhoz való hozzáférést, ezen felül működik a településen Kópháza Községi Sportkör Egyesület. Az Önkormányzat anyagilag is támogatja a helyi sportegyesületet. Az Önkormányzat és a Magyar Labdarúgó Szövetség között 2017. április 26. napján megállapodás jött létre az önkormányzat tulajdonát képező ingatlanon egy műfüves labdarúgó pálya kialakítására, használatára és hasznosítására, valamint karbantartására.

A faluban Biciklis Egyesület és Természetjáró Egyesület is működik.

f) személyes gondoskodást nyújtó szociális szolgáltatásokhoz való hozzáférés

A település társulás formájában látja el a családsegítő, gyermekjóléti és támogató szolgálat feladatait, melyekhez a hozzáférés helyi ügyfélfogadással heti alkalommal biztosított.

g) drogprevenció szolgáltatások:

Jelenleg ilyen jellegű szolgáltatásunk nincs.

h) hátrányos megkülönböztetés, az egyenlő bánásmód követelményének megsértése a szolgáltatások nyújtásakor;

Nincs adatunk hátrányos megkülönböztetésről és az egyenlőbánásmód megsértéséről a szolgáltatások nyújtásakor.

i) előnyben részesítési (hátránykompenzáló juttatások, szolgáltatások) a szociális és az egészségügyi ellátórendszer keretein belül.

Az önkormányzat szociális és egészségügyi ellátás nyújtásával megpróbálja kompenzálni a hátrányos helyzetű célcsoportok anyagi kiszolgáltatottságát, mint például: ápolási díj, temetési segély, közgyógyellátási igazolvány, átmeneti segély nyújtása.

3.6.2. Népkonyha	
Év	Népkehán kiosztott ételadagok száma (db)
2017	n.a.
2018	n.a.
2019	n.a.
2020	n.a.
2021	n.a.
2022	n.a.

Forrás: Önkormányzati adat

3.7 Közösségi viszonyok, helyi közelet bemutatása

A település életében fontos szerepet töltenek be közösségi szinterek, a sport, a művelődés helyi feltételeinek biztosításával. Önkormányzatunknak a civil szervezetekkel jó a kapcsolata.

a) közösségi élet szinterei, fórumai;

A településen a közösségi szintér a Művelődési ház, melynek használatáról a képviselő-testület egy használati szabályzat elfogadásával döntött. Több civil szervezet működik a településen, melyek a rendszeresen használják rendezvényeikhez a művelődési házat.

3.7.1. számú táblázat - Intézményi ellátottság (2020)			
Tornateremmel, tornaszobával ellátott köznevelési intézmények	Sportcsarnok, sportpálya léte (TS 103)	A települési könyvtárak kikölcsönzött egységeinek száma	Közművelődési intézmények száma (TS 105)

száma (intézmény székhelye szerint) (TS 102)		(TS 104)	
db	van/nincs	db	db
n.a.	igen	268	1

Forrás: TeIR, KSH
Tstar

b) közösségi együttélés jellemzői, konfliktuskezelési megoldások;

A településen horvátok és magyarok laknak együtt. Ebből az együttélésből eddig konfliktus helyzet nem adódott. A település kulturális életének meghatározó mozgatója a horvát nemzetiségi identitás tudat megőrzése, hagyományaik ápolása.

c) helyi közösségi szolidaritás megnyilvánulásai;

A helyi közösségek nagyon aktívak, nagy az egymáshoz viszonyuló kötődésük. Az egész településre jellemző az összefogás. Önkéntes munkában, adományozásban nagyon aktívak.

d) a helyben élő nemzetiségek kulturális sokszínűségének bemutatása és kulturális identitásuk megőrzésének lehetőségei;

Kópházán horvátok élnek immár 490 éve és őrzik régi horvát nyelvüket, hagyományaikat, kultúrájukat. Igyekeznek nemcsak a folklór területén a hagyományok őrzésével, hanem civil egyesületek és a nemzetiségi önkormányzat keretein belül is olyan programokat szervezni, projekteket indítani, melyben komplex módon valósul meg a vallás, nyelv-és hagyományőrzés, a gyökerek megismerése és megőrzése.

Ilyen lehetőségek a:

- nemzetiségi óvoda és iskola fenntartása
- horvát misék, zárandoklatok szervezése, horvát imakönyvek beszerzése, rendezvényeken a hagyományos horvát imádságok imádkozása.
- tamburaoktatás, tambura- próbák, fellépések szervezése, folklór tábor - továbbképzési lehetőségek szervezése
- táncoktatás, próbák, fellépések szervezése, folklór tábor - továbbképzési lehetőségek
- táncestek, táncház, közös éneklések szervezése
- koncertek, író-költő találkozó, festő tábor - meghívott anyaországi résztvevőkkel

- baba-mama klub - korai nyelvmegőrző/nyelvtanulós lehetőségek

e) helyi lakossági önszerveződések.

- *Ősziórsza Nyugdíjas Klub*
- *Kópház Horvát Egyesület*
- *Kópházi Községi Sportkör Egyesület*
- *Hravati Horvátok Egyesület*
- *Szent Kristóf Zarándokegyesület*
- *Kópházai Általános Iskola Tanulóiért Alapítvány*
- *Kópházai Óvodáért Alapítvány*
- *Kópházáért Za Koljnof Egyesület*
- *Kópházi Szent Márton ház alapítvány*
- *Sopron-Kópháza kerékpárútért Egyesület,*
- *KUME Alapítvány*
- *Magyarországi Horvát Gradistyei Szervezetek Szövetsége*

3.8 A roma nemzetiségi önkormányzat célcsoportokkal kapcsolatos esélyegyenlőségi tevékenysége, partnersége a települési önkormányzattal

A településen nincs roma nemzetiségű önkormányzat.

3.9 Következtetések: problémák beazonosítása, fejlesztési lehetőségek meghatározása.

A mélyszegénységben élők és a romák helyzete, esélyegyenlősége vizsgálata során településünkön	
beazonosított problémák	fejlesztési lehetőségek
Nem rendelkezünk adatokkal a mélyszegénységben élők és romák anyagi helyzetéről, iskolázottságukról	Pontos adatok gyűjtése a mély-szegénységben élőkről, iskolázottságukról. Támogatási rendszerekről információ gyűjtés, támogatási lehetőségek való hozzáférésben segítségnyújtás, életvezetési tanácsadás.

4. A gyermekek helyzete, esélyegyenlősége, gyermekszegénység

4.1 A gyermekek helyzetének általános jellemzői gyermekek száma, aránya, életkori megoszlása, demográfiai trendek

Korcsoport	Fő			Az állandó népességből a megfelelő korcsoportú nők és férfiak aránya (%)	
	Férfiak	Nők	Összesen (TS 003)	Férfiak (TS 005)	Nők (TS 007)
	Fő	Fő	Fő	%	%
Állandó népesség száma (férfiak TS 004, nők TS 006)	1 017	1 103	2120	47,97%	52,03%
0-2 évesek (összes száma TS 008, aránya TS 009)			68	3,21%	
0-14 éves (férfiak TS 010, aránya TS 011; nők TS 012, aránya TS 013)	176	159	335	8,30%	7,50%
15-17 éves (férfiak TS 014, aránya TS 015; nők TS 016, aránya TS 017)	34	28	62	1,60%	1,32%

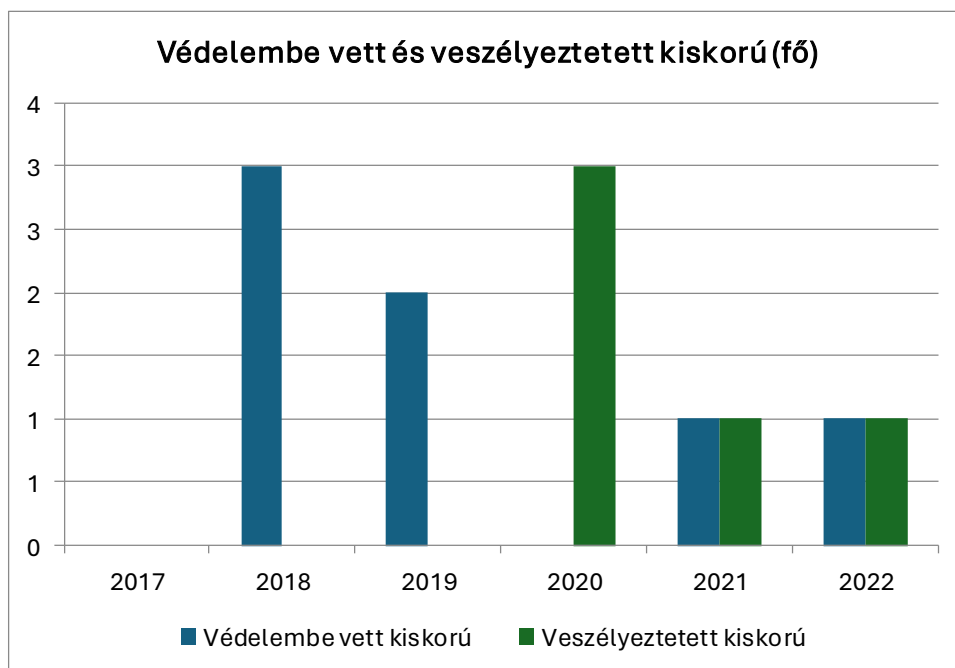
Forrás: TeIR, KSH Tstar

A gyermekek helyzetének szempontjából meghatározó a 0-17 éves korosztály, 465 fővel, mely a lakónépesség 22 %-át jelenti.

a) veszélyeztetett és védelembe vett, hátrányos helyzetű, illetve halmozottan hátrányos helyzetű gyermekek, valamint fogyatékossgal élő gyermekek jellemzői, egészségügyi, szociális, lakhatási helyzete;

Év	Védelembe vett kiskorú gyermekek száma (TS 116)	Veszélyeztetett kiskorú gyermekek száma (TS 115)
	Fő	Fő
2017	0	n.a.
2018	3	n.a.
2019	2	0
2020	0	3
2021	1	1
2022	1	1

Forrás: TeIR, KSH Tstar



A fenti táblázat mutatja védelembe vett és veszélyeztetett kiskorú gyermek 1 fő volt a településen 2021-2022-ben.

b) rendszeres gyermekvédelmi kedvezményben részesülők valamint

4.1.2. számú táblázat - Rendszeres gyermekvédelmi kedvezményben részesítettek

Év	Rendszeres gyermekvédelmi kedvezményben részesítettek évi átlagos száma (TS 111)
	Fő
2017	1
2018	1
2019	1
2020	1
2021	0
2022	2



Forrás: TeIR, KSH Tstar, Önkormányzati adatok

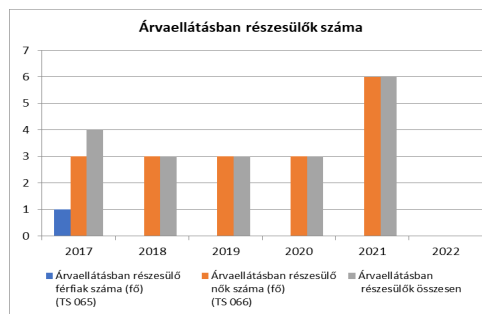
A támogatásra való jogosultság feltételeit a Gyvt. határozta meg, itt sem az önkormányzatnak, sem – átruházott hatáskörben eljárva – az Egészségügyi és Szociális Bizottságnak mérlegelési jogköre nincs. A rendszeres gyermekvédelmi kedvezmény célja az, hogy a szociálisan hátrányos helyzetben lévő családok anyagi támogatása a gyermek családi környezetében történő ellátásának elősegítése, illetve a gyermek családból történő kiemelésének megelőzése érdekében.

Rendszeres gyermekvédelmi kedvezményre való jogosultságot kellett megállapítani azoknak a gyermekeknek, akiknek a családjában az egy főre jutó jövedelem az szociális vetítési alap összegének 180 %-át (2023-ban 51.300,- Ft) nem haladja meg.

Az adatok alapján megállapítható, hogy a rendszeres gyermekvédelmi kedvezményben részesítettek száma. 2017-től csak évi átlagban 1 fő részesült rendszeres gyermekvédelmi kedvezményben, ami a gyermeklétszámhoz nagyon csekély, illetve az országos átlaghoz viszonyítva jóval alacsonyabb.

c) a gyermek jogán járó helyi juttatásokban részesülők helyzete;

4.1.3. számú táblázat - Árvaellátás			
Év	Árvaellátásban részesülő férfiak száma (fő) (TS 065)	Árvaellátásban részesülő nők száma (fő) (TS 066)	Árvaellátásban részesülők összesen
	Fő	Fő	Fő
2017	1	3	4
2018	0	3	3
2019	0	3	3
2020	0	3	3
2021	0	6	6
2022	n.a.	n.a.	-



Forrás: TeIR, KSH Tstar, Önkormányzati adatok

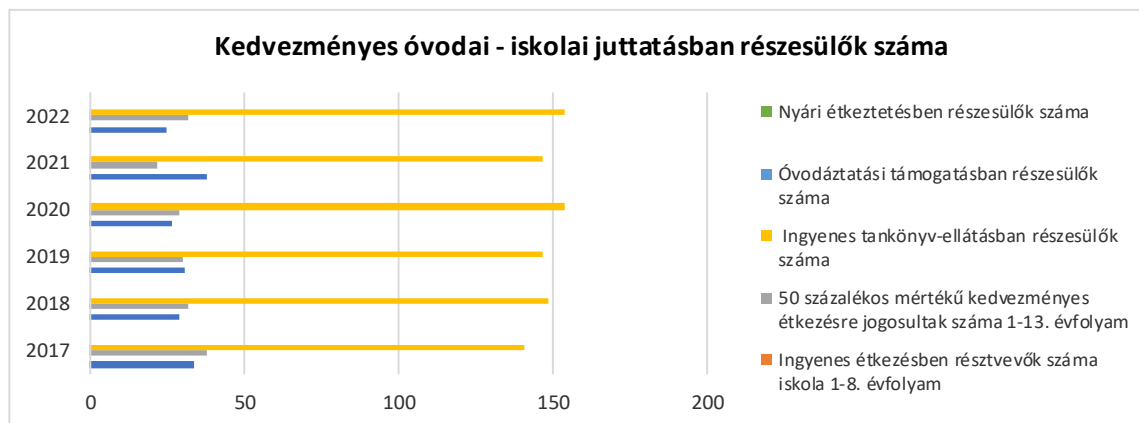
d) ingyenes vagy kedvezményes iskolai étkeztetésben részesülők jellemzői

4.1.4. számú táblázat – Kedvezményes óvodai - iskolai juttatásokban részesülők száma (A táblázat kitöltése és elemzése opcionális.)						
Év	Ingyenes étkezésben résztvevők száma óvoda	Ingyenes étkezésben résztvevők száma iskola 1-8. évfolyam	50 százalékos mértékű kedvezményes étkezésre jogosultak száma 1-13. évfolyam	Ingyenes tankönyvellátásban részesülők száma	Óvodáztatási támogatásban részesülők száma	Nyári étkeztetésben részesülők száma
	Fő	Fő	Fő	Fő	Fő	Fő
2017	34	0	38	141	n.a.	n.a.
2018	29	0	32	149	n.a.	n.a.
2019	31	0	30	147	n.a.	n.a.
2020	27	0	29	154	n.a.	n.a.
2021	38	0	22	147	n.a.	n.a.

2022	25	0	32	154	n.a.	n.a.
------	----	---	----	-----	------	------

Forrás: TeIR, KSH Tstar,
Önkormányzati adatok

Ingyenes étkezésben nem részesül gyermek Kópházán.



e) magyar állampolgársággal nem rendelkező gyermekek helyzete;

Nincs ilyen a településen.

f) állampolgársággal rendelkező, illetve magyar állampolgársággal nem rendelkező külföldről visszatért, hátrányos helyzetű családban élő gyerekek jellemzői.

4.2 Szegregált, teleszerű lakókörnyezetben élő gyermekek helyzete, esélyegyenlősége

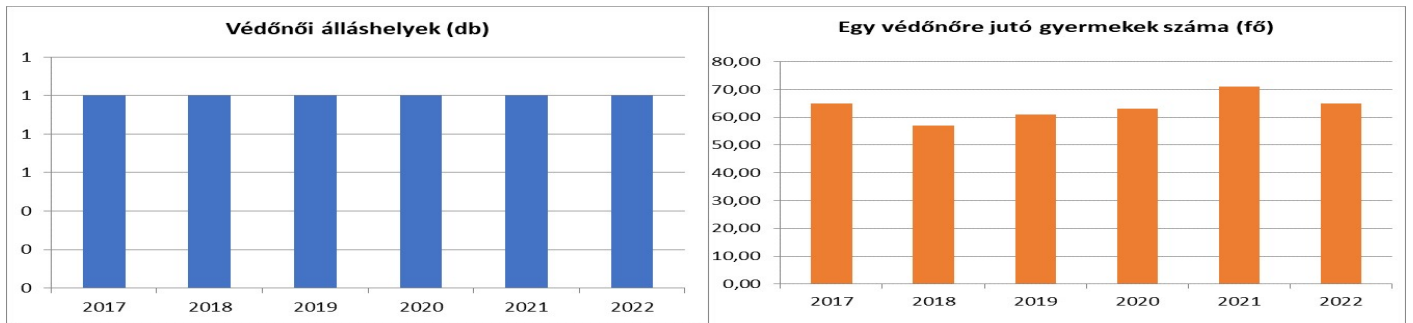
4.3 A hátrányos, illetve halmozottan hátrányos helyzetű, valamint fogyatékkal élő gyermekek szolgáltatásokhoz való hozzáférése

a) védőnői ellátás jellemzői (pl. a védőnő által ellátott települések száma, egy védőnőre jutott ellátott, betöltetlen státuszok)

4.3.1. számú táblázat – Védőnői álláshelyek száma			
Év	Betöltött védőnői álláshelyek száma (TS 109)	0-3 év közötti gyermekek száma	Átlagos gyermekszám védőnőnként
	db	Fő	Fő
2017	1	65	65,00
2018	1	57	57,00
2019	1	61	61,00

2020	1	63	63,00
2021	1	71	71,00
2022	1	65	65,00

Forrás: TeIR, KSH Tstar, Önkormányzati adatok

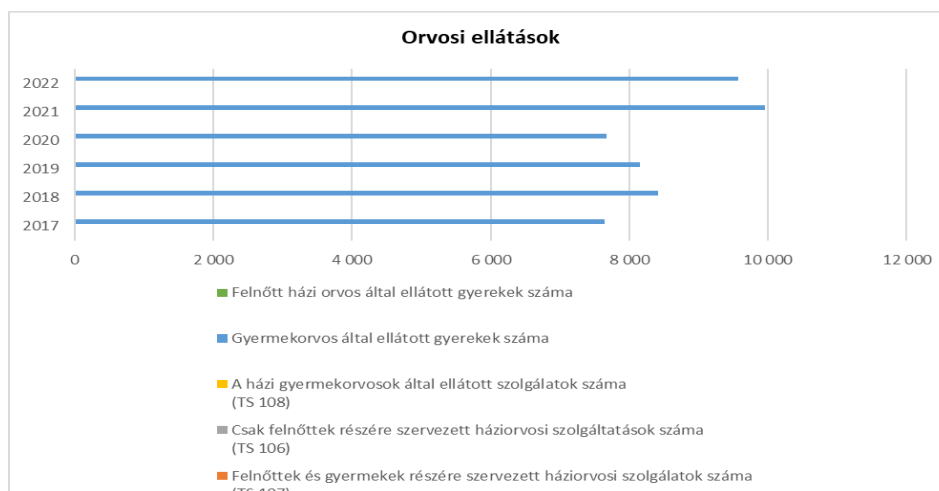


- b) gyermekorvosi ellátás jellemzői (pl. házi gyermekorvoshoz, gyermek szakorvosi ellátáshoz való hozzáférés, betöltetlen házi gyermekorvosi praxisok száma)

Év	Felnőttek és gyermekek részére szervezett házi orvosi szolgáltatások száma (TS 107)	Csak felnőttek részére szervezett házi orvosi szolgáltatások száma (TS 106)	A házi gyermekorvosok által ellátott szolgáltatások száma (TS 108)	Gyermekorvos által ellátott gyermekek száma	Felnőtt házi orvos által ellátott gyermekek száma
	db	db	db	Fő	Fő
2017	0	1	1	7639	0
2018	0	1	1	8419	0
2019	0	1	1	8152	0
2020	0	1	1	7667	0
2021	0	1	1	9953	0
2022	0	1	1	9571	0

Forrás: TeIR, KSH Tstar, Önkormányzati adatok

A településen megoldott a házi gyermekorvosi szolgálat, melynek működtetője az önkormányzat. 2017 óta növekszik az ellátott esetek száma. Kópháza település és Harka településen az ellátott gyermekek száma 2022-ben 1351 fő, az érintett lakosságszám pedig a két településen 5039 fő (2023. jan. 1. adat). A szakorvosi ellátását az 5 km-re található Sopron város kórházával, szanatóriumával biztosítja.



c) 0–7 éves korúak speciális (egészségügyi-szociális-oktatási) ellátási igényeire (pl. korai fejlesztésre, rehabilitációra) vonatkozó adatok

A kisgyermekkorú nevelés helyzetének elemzése során problémákat okoz, hogy nincs pontos helyi nyilvántartás az 5 éven aluli óvodáskorú gyermekek korai fejlesztéséről, rehabilitációjáról. Az óvodai ellátásban, tagóvodákban történő fejlesztést, szakképzett óvónők végzik.

Korai fejlesztésre, rehabilitációra a soproni Pedagógiai Szakszolgálati Központban és a Fogytékos

Gyermekek Otthonában, valamint a szombathelyi Korai Fejlesztő Szakszolgálatban van lehetőség.

d) gyermekjóléti alapellátások, Biztos Kezdet Gyerekház, Tanoda, gyermekszegénységet csökkentő speciális szolgáltatások;

A gyermekjóléti és gyermekvédelmi szolgáltatások közül helyben megoldott a gyermekjóléti szolgáltatás. A gyermekjóléti szolgáltatást intézményfenntartó társulás keretei között. A gyermekjóléti szolgáltatás olyan, a gyermek érdekeit védő speciális személyes szociális szolgáltatás, amely a szociális munka módszereinek és eszközeinek felhasználásával szolgálja a gyermek testi és lelki egészségének, családban történő nevelkedésének elősegítését, a gyermek veszélyeztetettségének megelőzését, a kialakult veszélyeztetettség megszüntetését, illetve a családjából kiemelt gyermek visszahelyezését.

e) gyermekek napközbeni ellátásai, bölcsődei ellátás;

4.3.3. a.) számú táblázat - Bölcsődék és bölcsődébe beiratott gyermekek száma		
Év	Működő, önkormányzati bölcsődei férőhelyek száma	Önkormányzati bölcsődébe beírt gyermekek száma
	db	Fő
2017	0	0
2018	0	0
2019	0	0
2020	0	0
2021	0	0
2022	0	0

Forrás: Önkormányzati és intézményi adatgyűjtés

4.3.3. b.) számú táblázat - Bölcsődék és bölcsődébe beiratott gyermekek száma								
Év	Működő munkahelyi bölcsődei férőhelyek száma (TS 126)	Munkahelyi bölcsődébe beírt gyermekek száma (TS 122)	Működő családi bölcsődei férőhelyek száma (TS 125)	Családi bölcsődébe beírt gyermekek száma (TS 121)	Működő mini bölcsődei férőhelyek száma (TS 127)	Mini bölcsődébe beírt gyermekek száma (TS 123)	Működő (összes) bölcsődei férőhelyek száma (TS 124)	Bölcsődébe (összes) beírt gyermekek száma (TS 120)
	db	Fő	db	Fő	db	Fő	db	Fő
2017	0	0	0	0	0	0	0	0
2018	0	0	0	0	0	0	0	0
2019	0	0	0	0	0	0	0	0
2020	0	0	0	0	0	0	0	0
2021	0	0	0	0	0	0	0	0
2022	0	0	0	0	0	0	0	0

Forrás: TeIR, KSH Tstar

Kópháza Községben jelenleg nincs bölcsődei ellátás. Várhatóan 2024. szeptemberében megnyitja kapuit a jelenleg épülő bölcsőde.

f) gyermekvédelem:

A gyermekvédelmi feladatokat a jól működő jelzőrendszer és az ellátórendszer végzi. Az önkormányzat a Gyermekjóléti Szolgálattal és a községben dolgozó védőnővel, a háziorvossal együttműködésben látja el feladatát. A gyámhatósági feladatokat a soproni Gyámhivatal látja el, akivel az előző években jó együttműködés alakult ki.

g) krízishelyzetben igénybe vehető szolgáltatások:

Krízishelyzetben igénybe vehető szolgáltatások legközelebb Sopronban található.

h) egészségfejlesztési, sport-, szabadidős és szünidős programokhoz való hozzáférés:

Egészségfejlesztési, sport-, szabadidős és szünidős programokhoz való hozzáférés helyben az egyesület által biztosított. Erre a célra igénybe vehető a helyi tornacsarnok és sportpálya. Úszásoktatásra a gyerekek a soproni uszodába járnak.

i) gyermekétkeztetés (intézményi, hétfégi, szünidei):

Az önkormányzat biztosítja az óvodai, iskolai napközis, szociális étkeztetést saját feladatként egy vállalkozó által, azonban helyben, az iskolában található konyhán keresztül. Igény szerint lehetőség van a hétfégi és szünidei gyermekétkeztetésre, de erre vonatkozó jelzést még nem kaptunk.

j) eltérő kultúrájú, vagy a hátrányos és nem hátrányos helyzetű gyermekcsoportok közötti programok;

Nincsenek ilyen programok, nem jellemző a településre.

k) hátrányos megkülönböztetés, az egyenlő bánásmód követelményének megsértése a szolgáltatások nyújtásakor;

Ilyen esetről nincs tudomásunk, nem jellemző a településre.

l) előnyben részesítés, hátránykompenzáló juttatások, szolgáltatások az ellátórendszerek keretein belül.

4.4 A kiemelt figyelmet igénylő gyermekek/tanulók, valamint fogyatékossgal élő gyerekek közoktatási lehetőségei és esélyegyenlősége

a) a hátrányos, illetve halmozottan hátrányos helyzetű, valamint sajátos nevelési igényű és beilleszkedési, tanulási, magatartási nehézséggel küzdő gyermekek/tanulók óvodai, iskolai ellátása, a köznevelési intézménybe és más településen található fejlesztő programokra való eljutás módja, lehetőségei;

A településen élő a hátrányos, illetve halmozottan hátrányos helyzetű, valamint sajátos nevelési igényű és beilleszkedési, tanulási, magatartási nehézséggel küzdő gyermekek/tanulók óvodai, iskolai ellátása normál körülmények között zajlik. A szükséges fejlesztések, egyéb terápiák részben helyben megoldottak (pl: logopédiai ellátás, szurdopedagógia ellátás), a többi esetben a soproni pedagógiai szakszolgálat szolgáltatásait lehet igénybe venni.

4.4. a) 1.számú táblázat - Hátrányos és halmozottan hátrányos helyzetű óvodás gyermekek			
Év	Óvodába beírt gyermekek száma (gyógypedagógiai neveléssel együtt) (TS 087)	Hátrányos és halmozottan hátrányos helyzetű óvodás gyermekek száma (gyógypedagógiai neveléssel együtt) (TS 092)	Hátrányos és halmozottan hátrányos helyzetű óvodás gyermekek aránya az óvodás gyermekekben belül (TS 093)
	Fő	Fő	%
2017	84	0	0,00
2018	70	0	0,00
2019	70	0	0,00
2020	68	0	0,00
2021	78	0	0,00
2022	n.a.	n.a.	n.a.

Forrás: TeIR, KSH Tstar

4.4. a) 2. számú táblázat - Hátrányos és halmozottan hátrányos helyzetű általános iskolai tanulók			
Év	Általános iskolai tanulók száma a nappali oktatásban	Hátrányos és halmozottan hátrányos helyzetű általános iskolai tanulók száma (gyógypedagógiai oktatással együtt) (TS 094)	Hátrányos és halmozottan hátrányos helyzetű tanulók aránya az általános iskolai tanulókon belül (TS 095)
	Fő	Fő	%
2017	n.a.	0	0,00
2018	n.a.	0	0,00
2019	n.a.	0	0,00
2020	n.a.	0	0,00
2021	n.a.	0	0,00
2022	n.a.	n.a.	n.a.

Forrás: TeIR, KSH Tstar, Önkormányzati és intézményi adatgyűjtés

4.4. a) 3. számú táblázat - Hátrányos és halmozottan hátrányos helyzet a középszintű oktatásban						
Év	Hátrányos és halmozottan hátrányos helyzetű gimnáziumi tanulók száma (TS 096)	Hátrányos és halmozottan hátrányos helyzetű tanulók aránya a gimnáziumi tanulókon belül (TS 097)	Hátrányos és halmozottan hátrányos helyzetű szakközépiskolai tanulók és hátrányos helyzetű szakiskolai és készségfejlesztő iskolai tanulók száma a nappali oktatásban (TS 098)	Hátrányos és halmozottan hátrányos helyzetű szakközépiskolai tanulók és hátrányos helyzetű szakiskolai és készségfejlesztő iskolai tanulók aránya a tanulók számához viszonyítva (TS 099)	Hátrányos és halmozottan hátrányos helyzetű szakgimnáziumi tanulók száma (TS 100)	Hátrányos és halmozottan hátrányos helyzetű tanulók aránya a szakgimnáziumi tanulókon belül (TS 101)
	Fő	%	Fő	%	Fő	%
2017	0	0	0	0	0	0
2018	0	0	0	0	0	0
2019	0	0	0	0	0	0
2020	0	0	0	0	0	0
2021	0	0	0	0	0	0
2022	0	0	0	0	0	0

4.4. a) 4. számú táblázat - Hátrányos és halmozottan hátrányos helyzet		
Év	Megállapított hátrányos helyzetű gyermekek és nagykorúvá vált gyermekek száma (TS 114)	Megállapított halmozottan hátrányos helyzetű gyermekek és nagykorúvá vált gyermekek száma (TS 113)
	fő	fő
2017	0	0
2018	0	0
2019	0	0
2020	0	0
2021	0	0
2022	0	0

Forrás: TeIR, KSH
Tstar

b) a közneveléshez kapcsolódó kiegészítő szolgáltatások (pl. iskolára/óvodára jutó gyógypedagógusok, iskolapszichológusok száma stb.)

Saját alkalmazottként az önkormányzat nem rendelkezik gyógypedagógussal, sem iskolapszichológussal, szükség szerint a soproni pedagógiai szakszolgálat ilyen irányú szolgáltatásait lehet igénybe venni.

Nakovich Mihály Általános Iskola és Óvoda

1. Óvoda

Az óvodánk 1945. óta áll fenn.

A gyerekek vannak nálunk a központban:

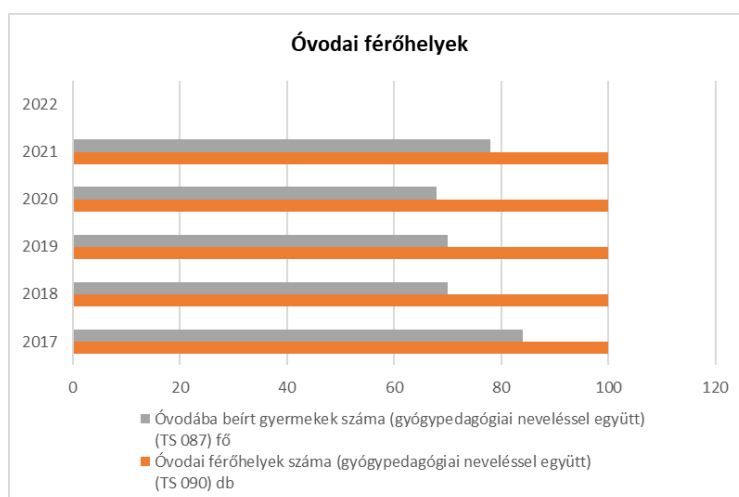
- megtalálják a válaszaikat a kérdéseikre
- élvezik a játék sokszínűségét
- új élményekkel gazdagodnak.

A játék által fejlődik a gyerekek személyisége. A játékokon keresztül jobban megismerik a közeli környezetét. A gyerekek ilyenkor boldogok és megtanulják azt, hogy hogyan oldja meg minél jobban a saját problémáit. Fontos célja nevelésünknek, hogy a gyerekek minket elfogadjanak, és szívesen jöjjenek az oviba. Fontos faktor a kétnyelvűség és a szülőkkel való együttműködés.

4.4.2. számú táblázat - Óvodai nevelés adatai

Év	3-6 éves korú gyermekek száma	Óvodai gyermekcsoportok száma - gyógypedagógiai neveléssel együtt (TS 085)	Óvodai férőhelyek száma (gyógypedagógiai neveléssel együtt) (TS 090)	Óvodai feladatellátási helyek száma (gyógypedagógiai neveléssel együtt) (TS 088)	Óvodába beírt gyermekek száma (gyógypedagógiai neveléssel együtt) (TS 087)	Óvodai gyógypedagógiai gyermekcsoportok száma (TS 086)	Gyógypedagógiai oktatásban részesülő óvodás gyermekek száma az integráltan oktatott SNI gyermekek nélkül (TS 091)	Egy óvodai gyermekcsoportra jutó gyermekek száma (TS 089)
	fő	db	db	db	fő	db	fő	fő
2017	n.a.	4	100	1	84	0	0	21
2018	n.a.	4	100	1	70	0	0	18
2019	n.a.	4	100	1	70	0	0	18
2020	n.a.	4	100	1	68	0	0	17
2021	n.a.	4	100	1	78	0	0	20
2022	n.a.	n.a.	n.a.	n.a.	n.a.	n.a.	n.a.	n.a.

Forrás: TeIR, KSH Tstar, Önkormányzati adatgyűjtés



4.4.4. számú táblázat - Általános iskolák adatai: osztályok, gyógypedagógiai osztályok, feladatellátási helyek

Tanév	Az általános iskolai osztályok száma a gyógypedagógiai oktatásban (a nappali oktatásban) (TS 080)	Az általános iskolai osztályok száma (a gyógypedagógiai oktatással együtt) (TS 081)	Általános iskolai feladat-ellátási helyek száma (gyógypedagógiai oktatással együtt) (TS 079)	Egy általános iskolai osztályra jutó tanuló száma a nappali oktatásban (gyógypedagógiai oktatással együtt) (TS 082)	Más településről bejáró általános iskolai tanulók aránya a nappali oktatásban (TS 084)
	db	db	db	fő	%
2017	0	8	1	17,63	14,89
2018	0	8	1	18,63	19,46
2019	0	8	1	18,38	21,77
2020	0	8	1	19,25	22,73
2021	0	8	1	18,38	12,93
2022	n.a.	8	n.a.	19,25	26,00

Forrás: TeIR, KSH Tstar

Az óvoda épülete nemcsak a helyi gyermekek napközbeni neveléséhez, ellátásához biztosít helyet, de horvát nemzetiségi intézményként a Benedek Elek Óvónőképző Főiskola gyakorló óvodája is, a nemzetiségi kapcsolatok révén az ausztriai Nikisch-i óvodával is tart fenn kapcsolatot. Ennek révén a két intézmény pedagógusai kölcsönösen részt vesznek egymás továbbképzésein. Az óvoda a Sopron-Fertőd Többcélú Kistérségi Társulásban, mint horvát nemzetiségi bázis óvodaként is ellátja feladatait.

1. Iskola

Iskolánk 8 évfolyamos, az 1-3. évfolyamokon kétnyelvű (horvát- magyar) a többi évfolyamon nemzetiségi horvát nyelvet is oktató intézmény, melyben nappali rendszerű, általános műveltséget megalapozó iskolai oktatás folyik. Az iskola fenntartója és felügyeleti szerve Kópháza Horvát Nemzetiségi Önkormányzata. Az intézmény a tanulók számára napközi ellátást és étkeztetést biztosít. A tanulócsoportok száma délelőtt 8, délután 1 napközis csoport.

A tantestület lendületes, fiatalos szellemű. Bátran állíthatjuk, hogy az intézmény gyermek-és szülőközpontrú.

Ebben nagy előny a kistelepülési lét, a kisebb osztálylétszámok, ahol mindenki ismeri egymást és ezért a kapcsolat a szülőkkel jóval személyesebb, mint egy nagyvárosban. A tanárok nemcsak azokat a gyermekeket ismerik, akiket tanítanak, hanem az összeset, és a kis elsősöket – a tanító nénijükön kívül – az egész közösség várakozó szeretete körülveszi. Hogy a partnerek elvárásainak minél jobban megfeleljünk, az iskola tantestülete 2002-ben pályázati úton nyert lehetőséget a COMENIUS I. partnerközpontrú minőségfejlesztési rendszer kiépítéséhez, melynek sikeres auditálása 2004. áprilisában megtörtént.

2004-ben a tantestület valamennyi tagja megszerezte az ECDL-START számítógépes képesítést.

4.4.5. számú táblázat - A 8. évfolyamot eredményesen befejezők a nappali oktatásban	
Tanév	A 8. évfolyamot eredményesen befejezte a nappali oktatásban (TS 083)
	Fő
2017	14
2018	16
2019	16
2020	10
2021	23
2022	11

Forrás: TeIR, KSH Tstar



c) hátrányos megkülönböztetés és jogellenes elkülönítés az oktatás, képzés területén, az intézmények között és az egyes intézményeken belüli szegregációs jelenségek;

Nincs ilyen információnk.

d) az intézmények között a tanulók iskolai eredményességében, az oktatás hatékonyságában mutatkozó eltérések;

Nincs információnk semmilyen eltérésekről.

e) előnyben részesítés, hátránykompenzáló juttatások, szolgáltatások.

4.4.6. számú táblázat - Gyermekjóléti, hátránykompenzáló szolgáltatások				
Év	Biztos kezdet gyerekházat rendszeresen igénybe vevő gyermekek száma	Tanoda szolgáltatást rendszeresen igénybe vevő gyermekek száma	Család- és gyermekjóléti szolgáltatást igénybe vevő kiskorúak száma	Szünidei étkeztetésben részesülő gyermekek száma (TS 112)
	Fő	Fő	Fő	Fő
2017	n.a.	n.a.	n.a.	0
2018	n.a.	n.a.	n.a.	0
2019	n.a.	n.a.	n.a.	0
2020	n.a.	n.a.	n.a.	0
2021	n.a.	n.a.	n.a.	0
2022	n.a.	n.a.	n.a.	n.a.

Forrás: TeIR, KSH Tstar, Önkormányzati és intézményfenntartói adatok

4.5 Következtetések: problémák beazonosítása, fejlesztési lehetőségek meghatározása.

A gyerekek helyzete, esélyegyenlősége vizsgálata során településünkön	
beazonosított problémák	fejlesztési lehetőségek
Drogprevenációs szolgáltatások, fiatalkori bűnelkövetés, közlekedési szabályok betartása	Drogproblémák megelőzése felvilágosító programok szervezése. Információ átadással, tájékoztatással Fiatalkori bűnelkövetés megelőzése és közlekedési szabályok megismerése kis gyermek és iskolás korban A településünket átszeli a 84. számú főút, így a közlekedési szabályok betartására való figyelemfelhívás nagyon fontos.
Az iskolán kívüli segítő programokban való részvétel	Az iskolán kívüli segítő programokban való részvétel. A Tájházban megrendezésre kerülő programokon a mélyszegénységben élők is részt vehessenek. A gyermekek számára ingyenes hozzáférés biztosítása a Tájházban lévő időszakos és állandó kiállításokhoz. Az Éves Bringás Vándor programsorozat része a Kópházi Tájház. A programban az ország távolabbi pontján élő gyermekek érkeznek településünkre.
Harka-Kópháza- Nagycenk kerékpárút	További sportolási lehetőség a fiatal generáció számára

5. A nők helyzete, esélyegyenlősége

Az önkormányzat és annak intézményei csak nagyon kevés, vagy semmilyen adattal nem rendelkeznek a gender szempontok és problémák tekintetében. Az önkormányzat nem rendelkezik gender-szakértelemmel is bíró munkatárssal. A nők és férfiak közötti egyenlőség vizsgálatához azonban a lehető legrészletesebb adatok, információk szükségesek az önkormányzat tevékenysége szempontjából releváns területeken és témakörökben.

A nők elleni hátrányos megkülönböztetést nem mindig könnyű észrevenni: sokszor maguk a nők – különösen, ha vezető pozíciót töltenek be – tiltakoznak a leghevesebben, amikor arról esik szó, hogy az otthoni, a munkahelyi vagy a közéleti szférában személyesen ők maguk, vagy a nők általában hátrányt szenvednének el a férfiakkal képest.

A nemek közötti hátrányos megkülönböztetést néhány jogszabály tiltja ugyan (pl. Alkotmány 66. és 70. §, Munka Törvénykönyve 5. §, és természetesen az EbTv.), de a nők és férfiak között a társadalmi élet minden területére kiterjedő egyenlőtlenség természetének okainak feltárását és persze felszámolását nem írja elő jogszabály. A nők és férfiak közötti társadalmi egyenlőtlenség minden bizonnyal a legmélyebben gyökerező, legnehezebben tetten érhető, a társadalom részéről a leginkább, a legtisztább lelkiismerettel támogatott igazságtalanság. Nem könnyű fellépni ellene. A társadalmi csoportok – így a férfiak és nők – közötti egyenlőtlen hatalom-megosztás az erőforrások egyenlőtlen felhasználásához vezet: a rendelkezésre álló potenciálok parlagon hagyásával egyenértékű.

Ahhoz, hogy egyáltalán szembenézhessünk a problémákkal, első és legfontosabb lépésként érzékeny háttérelmzéseket kell készíteni. Látnunk kell, hogy egy sor gazdasági, szociális, gyermekvédelmi, munkaügyi, bűnözési, egészségügyi problémának nincs megoldása, ha nem gender-érzékeny eszközökkel nyúlunk hozzájuk. Az adatok elemzése, az általuk tükrözött társadalmi folyamatok feltárása segít megérteni, hogy a nők és férfiak közötti egyenlőtlenségek – a látszattal és a gyakran hangoztatott ideológiákkal szemben – nem lelki, nem is biológiai alapokon nyugszanak elsősorban, hanem politikai, hatalmi, gazdasági természetűek van.

A Kormány biztosítani kívánja, hogy a nőknek a férfiakkal azonos jogai a mindennapokban is érvényesüljenek, a nők férfi társaikkal azonos esélyt kapjanak az érvényesülésre. Magyarország

ígéretet tett az Európai Unió irányelveinek következetes érvényesítésére, amely irányelvek kiemelt fontosságot tulajdonítanak az élet minden területén a nők nyílt vagy rejtett diszkriminációja felszámolásának, és meghatározzák a nemek közötti egyenlőség érvényesítésének nemzetközileg elismert terminológiáját is, a gender mainstreaming szóhasználatát.

A Települési Esélyegyenlőségi Program – mint minden más fejlesztési program – két úton is szolgálhatja az egyenlőséget: közvetlen, célzott, a nők és férfiak egyenlőségének előmozdítását szolgáló eszközökkel, és általánosságban, mindenre kiterjedően, „horizontálisan”: a folyamatokban mindenütt a nők és a férfiak eltérő helyzetét és szükségleteit feltáró, ezekhez igazodó tervezés és tevékenység révén. Mindkét útra szükség van. Horizontális szemléleten azt is értjük, hogy a többi, a nemek közötti egyenlőség konkrét kérdéskörén kívül eső probléma kezelésekor is tekintettel vagyunk erre: az egészségügyben, az oktatásban, a területfejlesztésben, a roma és fogyatékos emberek esélyegyenlőségét szolgáló intézkedésekben, a foglalkoztatásban, a gazdaságban, a helyi- és a nagypolitikában és a kultúrában is.

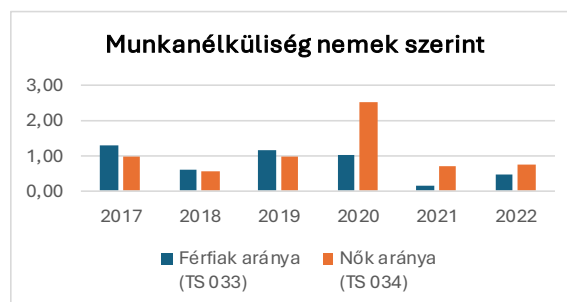
A direkt, a nők és férfiak egyenlőségét egy-egy konkrét területen előmozdítani hivatott célzott programok megtervezését és kivitelezését is ez a horizontális szemlélet alapozhatja meg. Az itt következő elemzés néhány kulcsprobléma köré szervezi a tennivalókat: mindig a helyzet megismerése, a fontosabb problémák feltárása a kiindulópont. Ezt követően a lehetséges faktorok számbavétele, feladataik megjelölése következik. A nemek egyenlőségének érdekében a helyzetelemzés mellett a legtöbb, amit tehetünk, hogy képzett és felkészült, a probléma iránt érzékeny, elkötelezett együttműködő partnerek hálózatát alakítjuk ki.

5.1 A nők gazdasági szerepe és esélyegyenlősége

A településen található, nőket is foglalkoztató munkahelyek jellemzően a közszféra és a szolgáltatási szektor. A foglalkoztatott, az inaktív és a munkanélküli női népesség főbb demográfiai adatai nem állnak teljeskörűen a rendelkezésre (gyermekszám, képzettség, családi állapot, demográfiai adatok). A gyermekes családok gazdasági aktivitásáról az önkormányzat nem szolgáltatott adatokat, ilyen jellegű felmérés nem készült a településen.

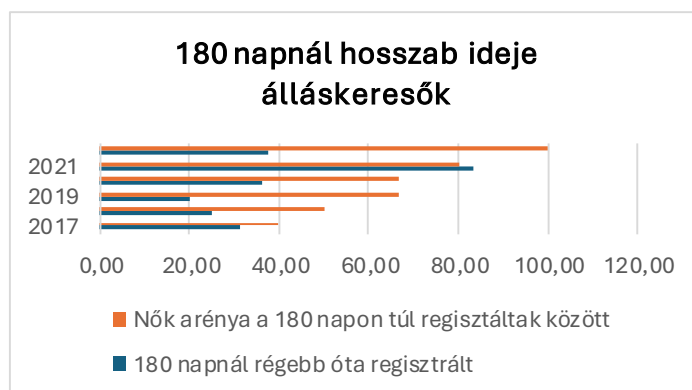
a) foglalkoztatás és munkanélküliség a nők körében

5.1.1. számú táblázat - Munkanélküliségi ráta nemek szerint (a 3.2.1. táblával azonos)			
Év	Nyilvántartott álláskeresők aránya az állandó népességben a 15-64 évesek körében		
	Férfiak aránya (TS 033)	Nők aránya (TS 034)	Összesen
	%	%	%
2017	1,29	0,97	1,13%
2018	0,58	0,56	0,57%
2019	1,14	0,97	1,06%
2020	0,99	2,51	1,75%
2021	0,15	0,71	0,43%
2022	0,44	0,72	0,58%



Forrás: TeIR, Nemzeti Munkaügyi Hivatal

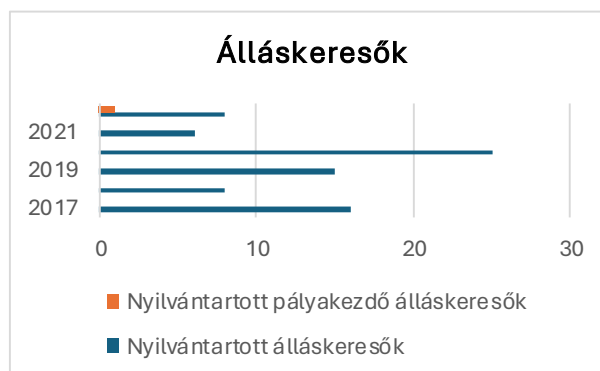
5.1.2. számú tábla - A 180 napnál hosszabb ideje nyilvántartott álláskeresők (a 3.2.3. táblával azonos)		
Év	180 napnál hosszabb ideje regisztrált munkanélküliek aránya (TS 057)	Nők aránya a 180 napon túli nyilvántartott álláskeresőkön belül (TS 058)
	%	%
2017	31,25	40
2018	25	50
2019	20	66,67
2020	36	66,67
2021	83,33	80
2022	37,5	100



Forrás: TeIR, Nemzeti Munkaügyi Hivatal

5.1.3. számú táblázat - Pályakezdő álláskeresők száma (a 3.2.6. táblával azonos)		
Év	Nyilvántartott álláskeresők száma (TS 052)	Nyilvántartott pályakezdő álláskeresők száma (TS 053)
	fő	Fő
2017	16	0
2018	8	0
2019	15	0
2020	25	0
2021	6	0
2022	8	1

Forrás: TeIR, Nemzeti Munkaügyi Hivatal



- b) nők részvétele foglalkoztatást segítő és képzési programokban

Nincs semmilyen adatunk arra vonatkozóan, hogy a nők hány százaléka vesz részt foglalkoztatást segítő és képzési programokban, a településen nincs tudomásunk ilyenről.

- c) alacsony iskolai végzettségű nők elhelyezkedési lehetőségei

A foglalkoztatás egyik meghatározója az iskolai végzettség, mely tekintetében a nők általában az alacsony iskolai végzettséggel rendelkező népesség és a magas iskolai végzettséggel rendelkező népesség arányában felülreprezentáltak. Ennek ellenére statisztikai adat nem áll rendelkezésünkre az alacsony iskolai végzettségű női munkavállalók elhelyezkedési lehetőségeiről.

- d) hátrányos megkülönböztetés a foglalkoztatás területén (pl. bérkülönbség)

Információnk nincs róla, adott eset nem jutott a tudomásunkra.

5.2 A munkaerő-piaci és családi feladatok összeegyeztetését segítő szolgáltatások (pl. bölcsődei, családi napközi, óvodai férőhelyek, férőhelyhiány; közintézményekben rugalmas munkaidő, családbarát munkahelyi megoldások stb.)

A nők foglalkoztatását gátló legfőbb akadály a gyermeknevelés. A családi, magánéletbeli feladatok és felelősségek általában egyoldalúan a nőket terhelik. A település nem rendelkezik adatokkal a nők családon belüli túlterheltségéről. Az Önkormányzat beruházásában most épül a bölcsőde, mely várhatóan 2024. szeptemberében megnyitja kapuit. Ezzel lehetősége nyílik a nőknek, hogy hamarabb kapcsolódjanak a munka világába. Az óvodai férőhelyek száma

megfelelő, férőhelyhiány miatt még óvodás korú gyermeket nem utasítottak el a helyi óvodában. Az általános iskolában reggel 7-től várják a diákokat és a napközis ellátást igénybe vevő szülők délután fél 5-ig biztonságban tudhatják gyerekeiket.

5. 2. 1. számú táblázat – Védőnői álláshelyek száma (a 4.3.1. táblával azonos)			
Év	Betöltött védőnői álláshelyek száma (TS 109)	0-3 év közötti gyermekek száma	Átlagos gyermekszám védőnőnként
	db	fő	fő
2017	1	65	65
2018	1	57	57
2019	1	61	61
2020	1	63	63
2021	1	71	71
2022	1	65	65

Forrás: TeIR, KSH Tstar, Önkormányzati adatok

5.2.2. a) Bölcsődék és bölcsődébe beíratott gyermekek száma (4.3.3. a.) számú táblázatból		
Év	Működő, önkormányzati bölcsődei férőhelyek száma	Önkormányzati bölcsődébe beírt gyerekek száma
	db	Fő
2017	n.a.	n.a.
2018	n.a.	n.a.
2019	n.a.	n.a.
2020	n.a.	n.a.
2021	n.a.	n.a.
2022	n.a.	n.a.

Forrás: Önkormányzati és intézményi adatgyűjtés

5.2.2. b) Bölcsődék és bölcsődébe beíratott gyermekek száma (4.3.3. b.) számú táblázatból

Év	Működő munkahelyi bölcsődei férőhelyek száma (TS 126)	Munkahelyi bölcsődébe beírt gyerekek száma (TS 122)	Működő családi bölcsődei férőhelyek száma (TS 125)	Családi bölcsődébe beírt gyerekek száma (TS 121)	Működő mini bölcsődei férőhelyek száma (TS 127)	Mini bölcsődébe beírt gyerekek száma (TS 123)	Működő (összes) bölcsődei férőhelyek száma (TS 124)	Bölcsődébe (összes) beírt gyermekek száma (TS 120)
	db	Fő	db	Fő	db	Fő	db	Fő
2017	0	0	0	0	0	0	0	0
2018	0	0	0	0	0	0	0	0
2019	0	0	0	0	0	0	0	0
2020	0	0	0	0	0	0	0	0
2021	0	0	0	0	0	0	0	0
2022	n.a.	n.a.	n.a.	n.a.	n.a.	n.a.	n.a.	n.a.

Forrás: TeIR, KSH Tstar

5.3 Családtervezés, anya- és gyermekgondozás területe

A fogamzásszabályozás és szexualitás gyakran még a mai családokban is tabu témának számít. Ezért kiemelten fontos szerepet kapnak a közoktatási intézmények a gyerekek felvilágosításában. A gyerekek szexuális felvilágosítását célzó programok, tanórák már az általános iskolában megkezdődnek, majd a középiskolákban folytatódnak; osztályfőnöki, biológia óra keretében előadást tart a védőnő. A gyerekágyas gondozás során a szülés után mindenki megkapja a kellő tanácsadást, hogy milyen fogamzásgátlást használjon. Várandós tanácsadást heti rendszerességgel tart a védőnő. A védőnő koordinálja a terhesség idejének megfelelő vizsgálatok megtörténtét. A védőnő otthonában is meglátogatja a várandósokat és életvezetési-, lakásrendezési tanácsokat ad, hogy megfelelő legyen a csecsemő fogadása.

5.4 A nőket érő erőszak, kapcsolati erőszak

A statisztikai adatok azt mutatják, hogy a nők ellen elkövetett bűncselekmények között egyértelműen a családon belüli erőszak a leggyakoribb halálozási ok. A helyzetet tovább nehezíti, hogy a családban, az otthon falai mögött folyó erőszak a privát szféra sérthetlenségénél fogva gyakran láthatatlan, ami az áldozat számára jelentősen megnehezíti a segítségkérést, a környezet számára pedig a segítségnyújtást.

Mind a nyugati, mind a magyar adatok azt mutatják, hogy minden ötödik nő él vagy élt valaha olyan kapcsolatban, ahol partnere rendszeresen testileg bántalmazta őt. Ezt az adatot tovább súlyosbítja, hogy a testi erőszak csak a jéghegy csúcsa. A folyamatos lelki erőszakban élő nők száma ennél jóval magasabb.

Célzottan a nők elleni erőszak, családon belüli erőszak áldozataival foglalkozó ellátás a településen nem folyik. Előfordult esetről sincs tudomásunk, ennek oka, hogy az érintettek nem beszélnek róla.

5.5 Krízishelyzetben igénybe vehető szolgáltatások (pl. anyaothton, családok átmeneti otthona)

Krízishelyzetben igénybe vehető szolgáltatások a településen nincsenek, legközelebb Sopronban (Sopron és Környéke Gyermekjóléti és Családsegítő Szolgálat Központja Családok Átmeneti Otthona - CSÁO) működnek ilyen jellegű szolgáltatások.

5.6 A nők szerepe a helyi közéletben

Az önkormányzati képviselő-testületben a polgármester és a 6 képviselő vesz részt, közöttük jelenleg nincs nő. Az önkormányzati hivatal és a közoktatási intézmények többségében női alkalmazottakat foglalkoztatnak.

Országos jelenség, hogy a pedagógusok eloszlása a szakterületek, illetve vezetői szintek között merev nemi sztereotípiákat követ. Ugyanígy a gyerekek, diákok részvétele egyes szakkörökön, különórákon, tanulmányi versenyeken, továbbtanulást előkészítő tanfolyamokon, felvételi jelentkezésekkor merev nemi sztereotípiákat követ. Nincs kimutatás, elemzés az intézményekben az egyes foglalkozásokon, versenyeken való részvevők, valamint a felvételi jelentkezések nemek szerinti eloszlásáról.

5.7 A nőket helyi szinten fokozottan érintő társadalmi problémák és felszámolásukra irányuló kezdeményezések

A nőket fokozottan érintő társadalmi problémák Kópházán nem jellemzőek, ezért az önkormányzat tervei között nem szerepel ilyen irányú intézkedés.

5.8 Következtetések: problémák beazonosítása, fejlesztési lehetőségek meghatározása.

A nők helyzete, esélyegyenlősége vizsgálata során településünkön	
beazonosított problémák	fejlesztési lehetőségek

50 év feletti munkanélküliség	A nők körében nehezebb a visszatérés a munka világába.
Eltitkolt családon belüli erőszak	Nem rendelkezünk semmilyen adattal a családon belüli erőszakos cselekmények számáról.

6. Az idősök helyzete, esélyegyenlősége

Az esélyegyenlőségi szempontok fejlesztését az európai közösségi politikában elsődlegesen gazdasági és foglalkoztatáspolitikai szempontok vezérelték, ám fokozatosan teret nyert az a felismerés, hogy az esélyegyenlőség elvének e téren történő biztosítása önmagában nem képes a már meglévő egyéb társadalmi egyenlőtlenségeket felszámolni. Azok viszont negatívan befolyásolják az országok gazdasági teljesítményét és versenyképességét. Az emberi jogi kérdések térnyerésével párhuzamosan az esélyegyenlőségi szempontok fokozatosan középpontba kerültek, velük együtt az életkor alapú diszkrimináció is. Az Európai Unió a tagországok számára fontos esélyegyenlőségi ajánlásokat fogalmaz meg a szakpolitikai stratégiák fejlesztésének érdekében. Az európai jogalkotásban az idősebb személyek csak 1987-ben, illetve 1989-ben szerepeltek először úgy, mint a közösségi cselekvés kedvezményezettjei.

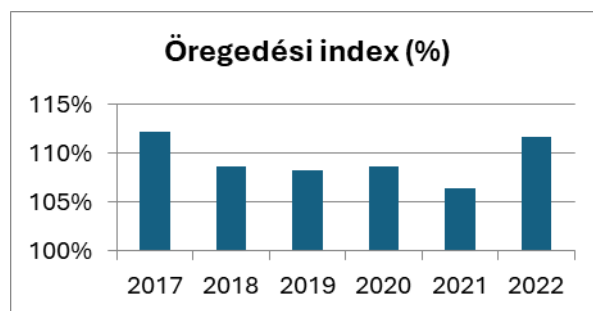
Az ageizmus az életkor alapú diszkriminációt jelöli. E fogalmat Európában és a világban is főként az idősekkel szembeni diszkriminációval összefüggésben használjuk. Az ageizmus, akárcsak a más típusú megkülönböztetések, megvalósulhat direkt vagy indirekt módon, és következményei is hasonlóak az egyéb típusú diszkriminációnál tapasztaltakhoz.

Az idevágó tudományos elméletek szerint, a korszerinti diszkriminációt elkövetők az idősödésről alkotott negatív nézeteket teszik magukévá, és ennek a negatív képnek megfelelően kezdenek el viselkedni. Habár a társadalom egy jelentős csoportját érinti ez a fajta diszkrimináció, mégis alig van jelen a köztudatban.

Az időseket az élet számos területén éri hátrányos megkülönböztetés Magyarországon. Legjelentősebb az idősek foglalkoztatásbeli diszkriminációja, mely súlyos következményekkel jár, különösen a nők esetében. Ezen kívül gyakori még az egészségügyben és a szociális ellátások, szolgáltatások biztosítása területén elszenvedett diszkrimináció. Habár a 2003. évi CXXV. törvény (Ebkvtv.) és a munka törvénykönyve is tiltja az életkor alapú diszkriminációt, a magyarországi idősebb korosztály már 45–50 éves kortól nagyobb mértékben kitett a foglalkoztatásbeli diszkriminációnak, mint a hasonló korú Uniós állampolgárok. A kor alapú megkülönböztetés az új állások betöltésénél, a létszámleépítésnél és az elbocsátásoknál is gyakori.

6.1 Az időszerű népesség főbb jellemzői (pl. száma, aránya, jövedelmi helyzete, demográfiai trendek stb.)

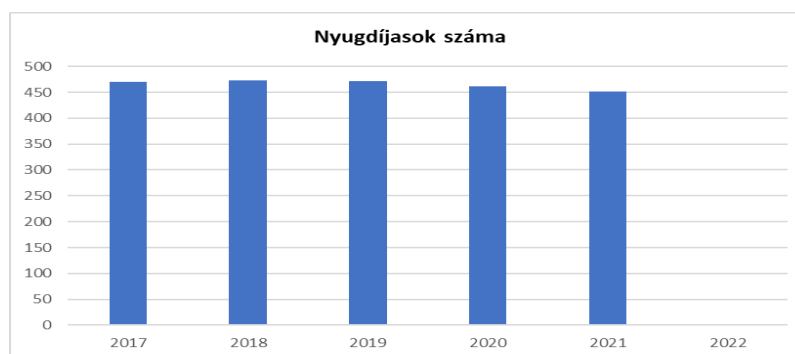
6.1. számú táblázat - Öregedési index (3. táblával azonos)			
Év	65 év feletti állandó lakosok száma (fő) (TS 026 és TS 028 összesen)	0-14 éves korú állandó lakosok száma (fő) (TS 010 és TS 012 összesen)	Öregedési index % (TS 030)
017	350	312	112,18%
2018	351	323	108,67%
2019	357	330	108,18%
2020	364	335	108,66%
2021	362	340	106,47%
2022	374	335	111,64%



Forrás: TeIR, KSH-TSTAR

6.1.1. számú táblázat – Nyugdíjban, ellátásban, járadékban és egyéb járandóságban részesülők száma			
Év	Nyugdíjban, ellátásban, járadékban és egyéb járandóságban részesülő férfiak száma (TS 063)	Nyugdíjban, ellátásban, járadékban és egyéb járandóságban részesülő nők száma (TS 064)	Összes nyugdíjas
2017	169	301	470
2018	162	311	473
2019	159	312	471
2020	157	304	461
2021	158	294	452
2022	n.a.	n.a.	-

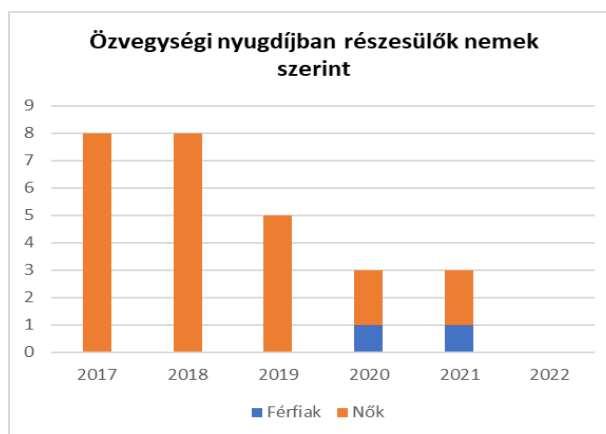
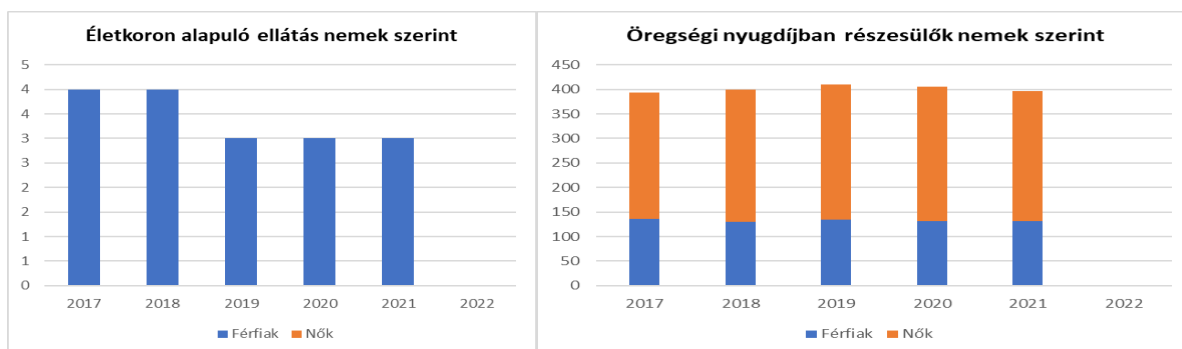
Forrás: TeIR, KSH Tstar



6.1.2. számú táblázat - Nyugdíjszerű ellátások

Év	Életkoron alapuló ellátásban részesülő férfiak száma (TS 067)	Életkoron alapuló ellátásban részesülő nők száma (TS 068)	Öregségi nyugdíjban részesülő férfiak száma (TS 069)	Öregségi nyugdíjban részesülő nők száma (TS 070)	Özvegyi és szülői nyugdíjban részesülő férfiak száma (TS 071)	Özvegyi és szülői nyugdíjban részesülő nők száma (TS 072)	Időskorúak járadékában részesítettek havi átlagos száma (fő) (TS 134)
2017	4	0	136	257	0	8	0
2018	4	0	130	269	0	8	0
2019	3	0	134	276	0	5	0
2020	3	0	131	275	1	2	1
2021	3	0	131	265	1	2	1
2022	n.a.	n.a.	n.a.	n.a.	n.a.	n.a.	n.a.

Forrás: TeIR,
KSH Tstar



6.2 Idősek munkaerő-piaci helyzete

A munkanélküliségi ráta a térségben nem nagy, Kópházán a munkanélküliek aránya kedvezőbb az országos, regionális, megyei, sőt a kistérségi adatoknál.

A magas munkanélküliségi adatok kedvezőtlenek az idősek, nyugdíjasok foglalkoztatásának előmozdítására. A munkanélküliek korcsoportonkénti megoszlásából is egyértelműen kivehető, hogy az idősebb korosztályokat arányaiban jobban sújtja munkanélküliség problematikája.

a) idősek, nyugdíjasok foglalkoztatottsága;

Az önkormányzat foglalkoztat nyugdíjas korú személyt. A községben élő nyugdíjasok további foglalkoztatásáról nincsenek adataink.

6.2. számú táblázat - Hátrányos megkülönböztetés a foglalkoztatás terén (a 3.2.2. táblázatból)							
Nyilvántartott álláskereső száma összesen	Év	2017	2018	2019	2020	2021	2022
		Fő összesen	16	8	15	25	6
41-45 év (TS 042)	Fő	0	2	1	4	0	0
	%	0,00%	25,00%	6,67%	16,00%	0,00%	0,00%
46-50 év (TS 043)	Fő	2	0	2	3	1	2
	%	12,50%	0,00%	13,33%	12,00%	16,67%	25,00%
51-55 év (TS 044)	Fő	2	0	2	3	0	1
	%	12,50%	0,00%	13,33%	12,00%	0,00%	12,50%
56-60 év (TS 045)	Fő	1	2	3	0	0	0
	%	6,25%	25,00%	20,00%	0,00%	0,00%	0,00%
61 éves, vagy afeletti (TS 046)	Fő	4	2	2	5	3	4
	%	25,00%	25,00%	13,33%	20,00%	50,00%	50,00%

Forrás: TeIR, Nemzeti Munkaügyi Hivatal

b) tevékeny időskor, élethosszig tartó tanulás, idősek, nyugdíjasok foglalkoztatásának lehetőségei a közintézményekben, foglalkoztatásukat támogató egyéb programok a településen;

Az idősellátás területén egyre jelentősebb szerep jutott a civil szektornak, egyházi, alapítványi és magán szervezeteknek.

c) hátrányos megkülönböztetés a foglalkoztatás területén.

Nincs tudomásunk a foglalkoztatás terén diszkrimináció az idősebbekkel szemben. A szakirodalomból is tudható, hogy az idősebb korosztály sokkal jobban kiszolgáltatott a munkaerő-piaci diszkriminációnak, tehát nehezebben helyezkednek el, és a munkahelyi leépítések is előbb érik el őket.

6.3 A közszolgáltatásokhoz, közösségi közlekedéshez, információhoz és a közösségi élet gyakorlásához való hozzáférés

A közszolgáltatások info-kommunikációs akadálymentesítése csak részben megoldott. Az önkormányzat saját honlapot üzemeltet, ahol a települést érintő friss hírek, információk is elérhetők.

A honlapon letölthetők az ügyintézéshez szükséges dokumentumok. Az idősek informatikai jártasságáról nem készült felmérés, így nem rendelkezünk pontos adatokkal arról, hogy az idősebb korosztály mennyire képes kihasználni ezeket a lehetőségeket.

a) az idősek egészségügyi és szociális szolgáltatásokhoz való hozzáférése;

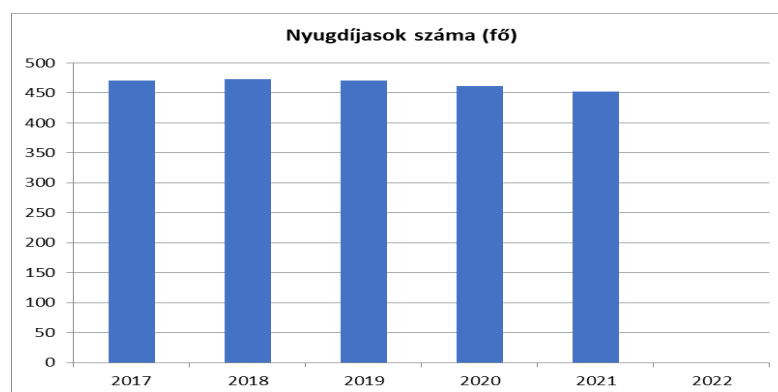
A szociális alapszolgáltatások közül Kópházán elérhető az étkeztetés (szociális étkezés a saját konyhájáról). A házi segítségnyújtás átszervezése jelenleg zajlik.

Az egészségügyi ellátáshoz való hozzáférés biztosított az idősebb korosztály számára is. A településen működik házi orvosi praxis. Szakrendelés és kórházi ellátás igénybe vételére az 5 km-re fekvő Sopronban van lehetőség.

A közösségi közlekedéshez való hozzáférés az idősek számára is biztosított. Kópháza közlekedési csomópontnak is tekinthető, amit jól jelez, hogy lehet távolsági és helyközi járatokat, vonatot is igénybe venni.

6.3. számú táblázat – Nyugdíjban, ellátásban, járadékban és egyéb járandóságban részesülők száma (Megegyezik a 6.1.1-es táblázattal)			
Év	Nyugdíjban, ellátásban, járadékban és egyéb járandóságban részesülő férfiak száma (TS 063)	Nyugdíjban, ellátásban, járadékban és egyéb járandóságban részesülő nők száma (TS 064)	Összes nyugdíjas
2017	169	301	470
2018	162	311	473
2019	159	312	471
2020	157	304	461
2021	158	294	452
2022	n.a.	n.a.	-

Forrás: TeIR, KSH Tstar



6.3.1. számú táblázat - 65 évnél idősebb népesség és nappali ellátásban részesülő időskorúak száma

Év	65 év feletti lakosság száma (férfiak TS 026, nők TS 028)	Nappali ellátásban részesülő időskorúak száma (TS 129)	Házi segítségnyújtásban részesülők száma (TS 130)	Szociális étkeztetésben részesülők száma (TS 131)
	Fő	Fő	fő	fő
2017	350	0	0	0
2018	351	0	0	0
2019	357	0	0	0
2020	364	0	0	0
2021	362	0	0	0
2022	n.a.	n.a.	n.a.	n.a.

Forrás: TeIR, KSH
Tstar

b) kulturális, közművelődési szolgáltatásokhoz való hozzáférés;

Kópházán működik az Őszirozsa Nyugdíjas Egyesület. Az egyesületbe azokat a nyugdíjasokat várják, akik társaságra és programokra vágnak. Az egyesület aktív életet él, a nyugdíjasok rendszeresen összejönnek, egészségügyi, közbiztonsági előadásokat hallgatnak. Rendszeres kirándulásokat szerveznek. Az egyesületi tagok aktív részt vevői az önkormányzati rendezvényeknek. A Kultúrház otthon ad az összejöveteleknek és minden segítséget megad az egyesület működéséhez.

c) idősek informatikai jártassága;

Az idősek informatikai jártasságáról nem készült felmérés, így nem rendelkezünk pontos adatokkal arról, hogy az idősebb korosztály mennyire képes kihasználni ezeket a lehetőségeket. Azonban ezen a téren értesüléseink szerint a településen élő idősebb generációnak nincs nagyon tapasztalata.

d) a generációk közötti programok.

Ha a településen bármilyen rendezvényt szervez az önkormányzat, azon fiatalok és idősök is egyaránt részt vesznek. Kópházán az önkormányzat kiemelt figyelmet fordít az idős lakosságra, és arra is, hogy semmilyen programból, rendezvényből ne maradjanak ki. Minden évben, november-december hónapban megrendezésre kerül az „Idősek-napja”, a rendezvényen a fiatalabb korosztály szórakoztatja az idősebb korosztályt.

6.4 Az időseket, az életkorral járó sajátos igények kielégítését célzó programok a településen

Az idősebb, de még tettekre kész nyugdíjasok egyaránt aktívak a civil, állami vagy egyházi eseményeken egyaránt. Település lévén az életkorral járó saját igények kielégítését célzó programok szervezésére önkormányzati szinten nem áll rendelkezésre forrás. Viszont a Nyugdíjas Klub által és önszerveződő módon szerveződő célzott programok lebonyolításához az önkormányzat ingyenesen biztosít helyet.

6.5 Következtetések: problémák beazonosítása, fejlesztési lehetőségek meghatározása.

A település nem rendelkezik részletes statisztikai adatokkal a nyugdíjas lakosságról. A szociális alapszolgáltatások közül Kópházán elérhető az étkeztetés. A nappali ellátásokat szükséges fejleszteni. Az egészségügyi ellátáshoz való hozzáférés biztosított az idősebb korosztály számára is. Az idősebb korosztály problémáinak feltárására elengedhetetlenül szükséges egy az idősekkel foglalkozó adatbázis létrehozása.

Az idősek helyzete, esélyegyenlősége vizsgálata során településünkön	
beazonosított problémák	fejlesztési lehetőségek
Jelentős az alacsony jövedelemmel rendelkezők száma az idősek körében	Munka világában lévő hátrányos megkülönböztetés éri az idősebb korosztályt.
Zarándokház megépítése	Egyházközségi élet színteréül szolgál, önszerveződő kezdeményezések, gyermek tábortérek lehetősége.
Vasút utcai önkormányzati épület energetikai felújítása, korszerűsítése	Nincs megfelelő közösségi tér a civil szervezetek, nyugdíjas közösség számára

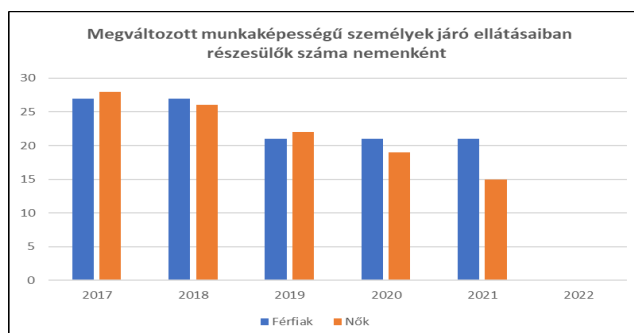
7. A fogyatékkal élők helyzete, esélyegyenlősége

7.1 A településen fogyatékossgal élő személyek főbb jellemzői, sajátos problémái

A községben a fogyatékkal élő személyek száma minimális. A rendelkezésünkre álló adatok szerint mindannyiuk részesül valamilyen ellátásban.

7.1.1 számú táblázat - Megváltozott munkaképességű személyek ellátásaiban részesülők száma nemenként			
Év	Megváltozott munkaképességű személyek ellátásaiban részesülők száma - Férfiak (TS 061)	Megváltozott munkaképességű személyek ellátásaiban részesülők száma - Nők (TS 062)	Összesen
2017	27	28	55
2018	27	26	53
2019	21	22	43
2020	21	19	40
2021	21	15	36
2022	n.a.	n.a.	-

Forrás: TeIR, KSH Tstar



7.1.2. számú táblázat - Nappali ellátásban részesülő fogyatékkal élők száma	
Év	Nappali ellátásban részesülő fogyatékos személyek száma (TS 128)
2017	0
2018	0
2019	0
2020	0
2021	0
2022	n.a.

Forrás: TeIR, KSH Tstar; és helyi adatszolgáltatók

a) fogyatékossgal élő személyek foglalkoztatásának lehetőségei, foglalkoztatottsága, védett foglalkoztatás, közfoglalkoztatás;

A Fot. 15-16. §-a értelmében a fogyatékos személy lehetőség szerint integrált, ennek hiányában védett foglalkoztatásra jogosult. A foglalkoztatást biztosító munkáltató köteles biztosítani a munkavégzéshez szükséges mértékben a munkahelyi környezet, így különösen a munkaeszközök, berendezések megfelelő átalakítását.

b) munkavállalást segítő lehetőségek;

A munkavállalást segítő programok elsősorban a Győr-Moson-Sopron Vármegyei Kormányhivatal Soproni Járási Hivatal Foglalkoztatási Osztályon keresztül valósul meg

c) hátrányos megkülönböztetés a foglalkoztatás területén;

Gyakran előforduló probléma, hogy a fogyatékos személyt akadályozottsága miatt nem foglalkoztatják a végzettségének és képzettségének megfelelő álláshelyen. A fogyatékos személyek foglalkoztatása akkor is megíúsulhat, ha a fogyatékos személy nem tudja megközelíteni a munkahelyet, a településen belüli közlekedési akadályok miatt, és különösen, ha a támogató szolgáltatótól sem kap segítséget. Kópházán ilyen jellegű jelzést eddig nem kaptunk.

d) önálló életvitelt támogató helyi intézmények, szolgáltatások, programok.

Jelenleg még nem rendelkezik olyan programmal, ami a fogyatékkal élők önálló életvitelében valamilyen helyi intézkedéssel segítséget nyújtana

7.2 Fogyatékkal élő személyek pénzbeli és természetbeni ellátása, kedvezményei

A fogyatékkal élő felnőttek legnagyobb részének sokszor egyetlen megélhetési forrása az általában alacsony összegű rokkantsági nyugdíj, rokkantsági járadék, rehabilitációs ellátás, illetve plusz juttatásként a feltételek fennállása esetén a fogyatékossgai támogatás. A gyermekeket tartós betegségük okán magasabb összegű családi pótlék illeti meg.

A fogyatékkal élő személyek számára külön pénzbeli és természetbeni ellátást és kedvezményeket az önkormányzat nem nyújt. A településen önkormányzati, egyházi és civil fenntartású intézmény a nappali ellátásban részesülő fogyatékos személyek számára jelenleg nincs. Helyi lakosok által ilyen szolgások más településen történő igénybevételeéről nincs adat.

7.3 A közszolgáltatásokhoz, közösségi közlekedéshez, információhoz és a közösségi élet gyakorlásához való hozzáférés lehetőségei, akadálymentesítés

- a) egészségügyi és rehabilitációs ellátások elérhetősége, együttműködése;

A településen önállóan működő orvos látja el a járóbetegeket. A rendelési időn kívül az ellátás ügyeleti formában történik a Sopron Megyei Jogú Város Erzsébet Kórháza által biztosított Önkormányzat által üzemeltetett épületben. A rehabilitációs ellátási lehetőségek a Soproni Erzsébet Oktató Kórház és Rehabilitációs Intézetében valósulnak meg.

- b) települési önkormányzati tulajdonban lévő középületek akadálymentesítettsége;

Az önkormányzat tulajdonában lévő középületek akadálymentesítése megvalósult nagyrészt. Az egészségügyi intézmény akadálymentesítése 2010-ben pályázati forrásból megtörtén. Az óvoda 2015-ben pályázat által új helyen kapott otthont, mely teljeskörűen akadálymentesített. Az iskola épületének teljes akadálymentesítése még nem teljesen megoldott. Az önkormányzat felelősségi körébe tartozó közszolgáltatásokat nyújtó épületek akadálymentesítése megoldott lift építésével. A közszolgáltatások info-kommunikációs akadálymentesítése nem minden intézményben történt meg.

- c) Az egészségügyi ellátórendszer és rehabilitációs intézmények közti információáramlást és együttműködést megfelelőnek tartja az önkormányzat.

- d) közszolgáltatásokhoz, köznevelési intézményekhez, kulturális és sportprogramokhoz való hozzáférés lehetőségei, fizikai, információs és kommunikációs akadálymentesítettség, lakóépületek, szolgáltató épületek akadálymentesítettsége;

A fogyatékos személyek számára a művelődési, kulturális, sport- és más közösségi célú rendezvények látogatása biztosított. Parkolás nem okozhat gondot a mozgáskorlátozottak részére. Az önkormányzat saját honlapot üzemeltet, ahol a települést érintő friss hírek, információk is elérhetők.

- e) munkahelyek akadálymentesítettsége;

Nincs ilyen irányú adatunk.

- f) közösségi közlekedés, járdák, parkok akadálymentesítettsége

A járdák állapotának javítása, felújítása a lehetőségekhez mérten folyamatos, mint önkormányzati feladat. Azonban a járdák néhol javításra szorulnak az akadálymentesítés szempontjából.

- g) fogyatékossgal élő személyek számára rendelkezésre álló helyi szolgáltatások (pl. speciális közlekedési megoldások, fogyatékossgal élő személyek nappali intézménye, stb.);

Sajnos a településen nem áll rendelkezésre helyi szolgáltatás. Fogyatékosok nappali intézménye nincs a településen.

- h) előnyben részesítés (hátránykompenzáló juttatások, szolgáltatások).

Az önkormányzat által nyújtott ellátások közül az átmeneti segély keretében van lehetőség a költségeikhez hozzájárulni (például segédeszközök beszerzése, gyógyszerköltségek, megélhetéshez segítségnyújtás).

7.4. Fogyatékossgal élők sajátos igényeinek kielégítését célzó programok a településen

Nincs adatunk ezzel kapcsolatban.

7.5 A fogyatékossgal élőket helyi szinten fokozottan érintő társadalmi problémák és a felszámolásukra irányuló kezdeményezések

Nincs adatunk ezzel kapcsolatban.

7.6 Következtetések: problémák beazonosítása, fejlesztési lehetőségek meghatározása

A fogyatékossgal élők helyzete, esélyegyenlősége vizsgálata során településünkön	
beazonosított problémák	fejlesztési lehetőségek
Intézmények akadálymentesítése nem teljeskörű	Akadálymentesítés hiánya az iskola épületét tekintve.
Kommunikáció színterének bővítése	Az elszigetelten élő, fogyatékossgal élőknek vagy fogyatékossgal élő gyermeket nevelő szülőknek, vagy fogyatékossgal ápoló családtagok kapcsolatának kialakítása
Parkoló létesítése a temetőnél, akadálymentes bejárás	Nincsenek megfelelő számban kijelölt és kialakított parkolóhelyek

Több célcsoportot érintő, településszintű megállapítások	
Egyedül élők elmagányosodása és annak megelőzése	A településen egyedül élő emberek felkutatása, kortól függetlenül.
Bölcsőde létrehozása	A 3 év alatti, bölcsődei ellátást igénylő gyermekeket nem tudjuk ellátni, ezért szükséges egy bölcsőde építése, annak karbantartása. Berendezés, játékok folyamatos fejlesztése, biztonságos használatának biztosítása. A bölcsőde személyi feltételeinek biztosítása, az alkalmazottak képzése. Biztonságos játszóudvar kialakítása.
Saját rendezvények, ill. a település által helyszínt biztosító közművelődési intézménybe szervezett programok	A településen élő gyermekek és fiatalok részére programok szervezése,
Temető parkoló kialakítása	Nincsenek megfelelő számban kijelölt és kialakított parkolóhelyek
Nemzetiségi létéről folytatott tevékenység támogatása	A településen élő és működő nemzetiségi táncgyűttes, énekkar, tamubara zenekar, táncház, támogatása és az ezzel foglalkozó civil szervezetek segítése. Elősegíteni a nemzetiségi nyelvoktatást és nemzetiségi hagyományok oktatását a nevelési intézményen kívüli gyermekek számára.
Intézmények felújítása, karbantartása	Az iskola, óvoda és művelődési ház folyamatos karbantartása, korszerűsítése. A biztonságosan használható intézményi udvarok kialakítása az iskolában, óvodában és művelődési házban. Udvari játékok vásárlása.

8. Helyi partnerség, lakossági önszerveződések, civil szervezetek és for-profit szereplők társadalmi felelősségvállalása

Az Országgyűlés 2003-ban elfogadta a 2003. évi L. törvényt, a Nemzeti Civil Alapprogramról. Ezzel elismerte a szervezetek működési feltételeihez források biztosításának szükségességét. A Nemzeti Civil Alapprogram célja a civil társadalom erősítése, a civil szervezetek társadalmi szerepvállalásának segítése.

Kópházán néhány civil szervezet működik, de erős az összefogás, példaértékű a civilek jelenléte a település kulturális, művelődési életében. Számos települési rendezvény szervezésében, lebonyolításában is aktívan kiveszi a részét a civil társadalom, illetve saját programokat, rendezvényeket is szerveznek.

- a) a 3-7. pontban szereplő területeket érintő civil, egyházi, karitatív szervezeti szolgáltató és érdekvédelmi szervezetek, önszerveződések feltérképezése (közfeladatot ellátó szervezetek, közfeladatonként bemutatva, önkéntesek száma, partnerségi megállapodások száma);

Őszirózsa Nyugdíjas Klub: több mint 20 éve alapították az egyesületet. A település nyugdíjas korosztályát fogja össze. Rendszeresen üléseznek, előadásokat, kirándulásokat szerveznek. Aktív résztvevői a település közéletének.

Kópház Horvát Egyesület: kb. 25 éve alapították az egyesületet. A település horvát nemzetiségű lakosságát fogja össze. Támogatja a fiatal tambura együtteseket, helyi kultúrcsoportot, aktív kapcsolatot ápol horvátországi településekkel pl. Bibinje. Rendszeresen üléseznek, előadásokat, kirándulásokat szerveznek. Aktív résztvevői a település közéletének.

Kópházi Községi Sportkör Egyesület: kb. 20 éve alapították az egyesületet. A település sportolni vágyó lakosságát fogja össze. Támogatja a fiatal sportolókat, az idősebb korosztályhoz tartozó természetjárókat. Rendszeresen üléseznek, részt vesznek a nemzetiségi települések futballkupáján. Aktív résztvevői a település közéletének

Hravati Horvátok Egyesület: fiatal egyesület, amit tagja a horvát nemzetiségi identitás megőrzése, hagyományápolás céljából hoztak létre. Rendszeresen üléseznek, előadásokat, kirándulásokat szerveznek. Aktív résztvevői a település közéletének.

Szent Kristóf Zarándokegyesület: fiatal egyesület, amit tagja a keresztény hagyományok ápolása céljából hoztak létre. Rendszeresen üléseznek, előadásokat, kirándulásokat szerveznek. Aktív résztvevői a település közéletének.

Kópházai Általános Iskola Tanulóiért Alapítvány: az iskola élet segítése céljából hozta létre az önkormányzat. Rendszeresen működik, az alapítvány támogatja a település oktatási intézményét.

Kópházai Óvodáért Alapítvány: az óvodai élet segítése céljából hozta létre az önkormányzat. Rendszeresen működik, az alapítvány támogatja a település óvodáját.

Kópházáért Za Koljnof Egyesület: a 2020. nyarán alakult egyesület célja a fiatal közösség együttes erejével, lankadatlan lelkesedésével a község további értekeinek teremtése.

Kópházi Szent Márton ház alapítvány: 2020-ban alakult. Célja az időskorú emberek életminőségének, életkörülményeinek, önálló életvitelének javítása, gyógyulási lehetőségeinek elősegítése, magányának enyhítése, gondozása, tartós bentlakásos elhelyezése, ápolása, ellátása, családi légkör biztosítása, napközbeni foglalkoztatása.

b) helyi önkormányzati, nemzetiségi önkormányzati, egyházi, civil szektor és gazdasági szereplők közötti partnerség bemutatása;

A településen Horvát Nemzetiségi Önkormányzat működik. Az önkormányzati, egyházi és civil szektor között napi kapcsolattartás van. Kiemelkedő az együttműködés és az egymás segítése, mind anyagi mind szakmai szempontból.

c) önkormányzatok közötti, illetve térségi, területi társulásokkal való partnerség, társadalmi felzárkózást segítő közös programok bemutatása;

Az önkormányzat és más önkormányzatok közötti, illetve térségi, területi társulásokkal való partnerség jellemző az önkormányzatra. Aktív kapcsolat rendszert ápol a térség többi szereplőjével, példamutató az együttműködés.

d) a nemzetiségi önkormányzatok célcsoportokkal kapcsolatos esélyegyenlőségi tevékenysége

A nemzetiségi önkormányzat programjaik szervezése és hagyományápolás mellett érdekképviselőt is ellátnak, képviselik a nemzetiségük érdekeit, törekednek az esélyegyenlőség megtartására.

e) civil szervezetek célcsoportokkal kapcsolatos esélyegyenlőségi tevékenysége;

A szervezetek alapszabályukban meghatározott módon képviselik tagságukat, társadalmi párbeszédet kezdeményeznek szükség esetén, támogatják lehetőségükhöz mérten a látókörükben élő rászoruló célcsoport tagjait.

f) for-profit szereplők részvétele a helyi esélyegyenlőségi feladatok ellátásában.

A településen lévő vállalkozások kimondott karitatív tevékenységet, vagy esélyegyenlőségi szempontból kiemelt célcsoport célzott támogatását nem látják el. Azonban nem ritka a teljes lakossági összefogás valamely cél érdekében.

A társadalmi partnerség és együttműködés egyik eszköze a HEP Fórumok szervezése.

HEP Fórumok segítségével a helyi állami, önkormányzati, egyházi és civil szervezetek között a hatékonyabb együttműködés alakulhat ki a célcsoportok esélyegyenlőségi problémáinak a beazonosításában, a problémákra adekvátan válaszoló intézkedések megfogalmazásában, összehangolásában, valamint a HEP intézkedéseinek megvalósításában, megkönnyítve így az önkormányzatok esélyteremtő feladatainak ellátását.

9. A helyi esélyegyenlőségi program nyilvánossága

a) a helyzetelemzésben meghatározott esélyegyenlőségi problémák kapcsán érintett nemzetiségi önkormányzatok, egyéb partnerek (állami vagy önkormányzati intézmények, egyházak, civil szervezetek, stb.) bevonásának eszközei és eljárásai a HEP elkészítésének folyamatába;

A települési esélyegyenlőségi program készítése az önkormányzat bevonásával történt, az adattáblák kitöltése alapján létrejött helyzetelemzés alapozta meg a program akciótervét.

Az esélyegyenlőségi tervet a település a helyben szokásos módon közzéteszi, az esetleges hozzászólásokat a jegyző összegyűjti, majd az esetleges módosítási javaslatokat a képviselő testület elé terjesztik. A képviselő testület dönt a módosítások bevezetéséről.

Az esélyegyenlőségi program öt évre készül. Időarányos megvalósítását, illetve a helyzetelemzésben feltártak esetleges megváltozását két évente át kell tekinteni, és a helyi esélyegyenlőségi programot felül kell vizsgálni.

Az esélyegyenlőségi program előkészítésébe, áttekintésébe, valamint felülvizsgálatába külsős esélyegyenlőségi szakértőt nem szükséges bevonni, mert az önkormányzat alkalmazottait ilyen irányú képzésre elküldte.

b) az a) pont szerinti szervezetek és a lakosság végrehajtással kapcsolatos észrevételeinek visszacsatolását szolgáló eszközök bemutatása, valamint annak rögzítése, hogy működtet-e HEP Fórumot.

Nagyon fontos feladat annak segítése, hogy egyre több ember számára nyíljon meg a lehetőség arra, hogy ne csak a saját egyéni érdekeit és boldogulását szem előtt tartó fogyasztóból a döntéseiért, a környezetéért, és a közösségért felelősséget vállaló tudatos állampolgárrá váljon. Ezért a civil szervezetek és a lakosság észrevételeit a jegyzőhöz nyújthatják be, aki a HEP Fórum során következő ülésen ezt előterjeszti megvitatásra. A kontrollfolyamat végeredményeként az esetleges módosításokról a jegyző értesíti a véleményezőket.

- c) A képviselő-testületi döntést követően az elfogadott HEP dokumentumot, valamint a hiteles határozatot a települési önkormányzat a helyben szokásos módon közzé teszi, és megküldi a TEF esélyegyenlőségi mentora részére. A TEF az települési önkormányzatok HEP-jeit közzéteszi, honlapján megjelenteti.

A Helyi Esélyegyenlőségi Program Intézkedési Terve (HEP IT)

Az intézkedési terv célja olyan beavatkozások tervezése, amelyek a helyzetértékelésben felvetett problémákra megoldást nyújtanak. A helyi esélyegyenlőségi programnak kiemelt figyelmet kell fordítania:

- az oktatás és a képzés területén a jogellenes elkülönítés megelőzésére, megszüntetésére;
- az oktatásban, képzésben megjelenő sztereotipikus pályaorientáció megváltoztatására;
- a közszolgáltatásokhoz, valamint az egészségügyi szolgáltatásokhoz való egyenlő esélyű hozzáférés biztosítására;
- munkaerő-piaci, tevékenységi szegregáció visszaszorítására;
- a hátrányos helyzetűek munkaerő-piaci hátrányainak csökkentésére, foglalkoztatási esélyeik javítására;
- az egyenlő bánásmód követelményének érvényesítésére a helyi önkormányzat döntéshozatalában, illetve az általa fenntartott vagy támogatott intézményekben, és az önkormányzat által ellenőrzött szolgáltatások körében;
- a hátrányos helyzetű csoportok tagjai részvételének elősegítésére a döntéshozatalban, ill. a közügyek irányításában.

Az esélyegyenlőségi programban tervezett beavatkozások megvalósítása érdekében az önkormányzat, minden olyan önkormányzati döntés előkészítésekor, amely az önkormányzat által helyben biztosított szolgáltatások átalakítását vagy fejlesztését célozza, ideértve a fejlesztési vagy beruházási projektek megtervezését is, olyan esélyegyenlőségi hatáselemzést szükséges készítenie, a mely alapján tervezhetők az intézkedésnek/fejlesztési projektnek a három kiemelt esélyegyenlőségi célcsoportra gyakorolt konkrét hatásai, és biztosítható azok eredményeihez való hozzáférésük. Az esélyegyenlőségi hatáselemzés elvégzése szükséges feltétele annak, hogy az önkormányzat az esélyegyenlőségi programban kitűzött céljaival és vállalt feladataival összhangban valósítson meg fejlesztéseket, beruházásokat a település területén.

1. A HEP IT részletei

A helyzetelemzés megállapításainak összegzése

Célcsoport	Következtetések	
	problémák beazonosítása rövid megnevezéssel	fejlesztési lehetőségek meghatározása rövid címmel
Romák és/vagy mélyszegénységben élők	<ul style="list-style-type: none"> - Mélyszegénységben élőkről, romákról adatgyűjtés 	<ul style="list-style-type: none"> - Nem rendelkezünk adatokkal a mély-szegénységben élők és romák anyagi helyzetéről, iskolázottságukról
Gyermekek	<ul style="list-style-type: none"> - Drogprevenációs szolgáltatások, fiatalkori bűnelkövetés, közlekedési szabályok betartása - Az iskolán kívüli segítő programokban való részvétel - Harka-Kópháza-Nagycenk kerékpárút 	<ul style="list-style-type: none"> - Drogproblémák megelőzése felvilágosító programok szervezése. Információ átadással, tájékoztatással Fiatalkori bűnelkövetés megelőzése és közlekedési szabályok megismerése kis gyermek és iskolás korban A településünket átszeli a 84. számú főút, így a közlekedési szabályok betartására való figyelemfelhívás nagyon fontos - Az iskolán kívüli segítő programokban való részvétel. A Tájházban megrendezésre kerülő programokon a mélyszegénységben élők is részt vehessenek. A gyermekek számára ingyenes hozzáférés biztosítása a Tájházban lévő időszakos és állandó kiállításokhoz. Az Éves Bringás Vándor programsorozat része a Kópházi Tájház. A programban az ország távolabbi pontján élő gyermekek érkeznek településünkre. - További sportolási lehetőség a fiatal generáció számára
Idősek	<ul style="list-style-type: none"> - Jelentős az alacsony jövedelemmel rendelkezők száma az idősek körében 	<ul style="list-style-type: none"> - Munka világában lévő hátrányos megkülönböztetés éri az idősebb korosztályt.

	<ul style="list-style-type: none"> - Zarándokház megépítése - Vasút utcai önkormányzati épület energetikai felújítása, korszerűsítése 	<ul style="list-style-type: none"> - Egyházközségi élet színterül szolgál, önszerveződő kezdeményezések, gyermek táborok lehetősége. - Nincs megfelelő közösségi tér a civil szervezetek, nyugdíjas közösség számára
Nők	<ul style="list-style-type: none"> - 50 év feletti munkanélküliség - - Eltitkolt családon belüli erőszak 	<ul style="list-style-type: none"> - A nők körében nehezebb a visszatérés a munka világába. - Nem rendelkezünk semmilyen adattal a családon belüli erőszakos cselekmények számáról.
Fogyatékkal élők	<ul style="list-style-type: none"> - Intézmények akadálymentesítése nem teljeskörű - Kommunikáció színterének bővítése - Parkoló létesítése a temetőnél, akadálymentes bejárás 	<ul style="list-style-type: none"> - Akadálymentesítés hiánya az iskola épületét tekintve. - Az elszigetelten élő, fogyatékkal élőknek vagy fogyatékkal élő gyermeket nevelő szülőknek, vagy fogyatékoszt ápoló családtagnak kapcsolatteremtése - Nincsenek megfelelő számban kijelölt és kialakított parkolóhelyek

<p><i>Több célcsoportot érintő, településszintű megállapítás</i></p>	<ul style="list-style-type: none"> - Egyedül élők elmagányosodása és annak megelőzése - Bölcsőde létrehozása - Saját rendezvények, ill. a település által helyszínt biztosító közművelődési intézménybe szervezett programok - Temető parkoló kialakítása - Nemzetiségi létérét folytatott tevékenység támogatása - Intézmények felújítása, karbantartása 	<ul style="list-style-type: none"> - A településen egyedül élő emberek felkutatása, kortól függetlenül. - A 3 év alatti, bölcsődei ellátást igénylő gyermekeket nem tudjuk ellátni, ezért szükséges egy bölcsőde építése, annak karbantartása. Berendezés, játékok folyamatos fejlesztése, biztonságos használatának biztosítása. A bölcsőde személyi feltételeinek biztosítása, az alkalmazottak képzése. Biztonságos játszóudvar kialakítása. - A településen élő gyermekek és fiatalok részére programok szervezése, - Nincsenek megfelelő számban kijelölt és kialakított parkolóhelyek - A településen élő és működő nemzetiségi táncgyűttes, énekkar, tamubara zenekar, táncház, támogatása és az ezzel foglalkozó civil szervezetek segítése. Elősegíteni a nemzetiségi nyelvoktatást és nemzetiségi hagyományok oktatását a nevelési intézményen kívüli gyermekek számára - Az iskola, óvoda és művelődési ház folyamatos karbantartása, korszerűsítése. A biztonságosan használható intézményi udvarok kialakítása az iskolában, óvodában és művelődési házban. Udvari játékok vásárlása..
--	---	---

Jövőképünk

Olyan településen kívánunk élni, ahol a romák büszkék arra, hogy romák, mert elismert tagjai a település közösségének.

Fontos számunkra, hogy a mélyszegénység továbbra sem legyen jelen településünkön.

Kiemelt területnek tartjuk a gyerekek lokálpatriotizmusának korai kialakulását.

Folyamatosan odafigyelünk az idősek életének alakulására, hogy szükség esetén azonnal segítő jobbot tudjunk nyújtani.

Elengedhetetlennek tartjuk a nők esetén az egyenjogúság intézményének tartalommal való megtöltését.

Különös figyelmet fordítunk a fogyatékkal élőkre, hogy a lehetőségükhöz mértén teljes életet tudjanak élni.

2. Összegző táblázat - A Helyi Esélyegyenlőségi Program Intézkedési Terve (HEP IT)

	A	B	C	D	E	F	G	H	I	J	K	L
Intézkedés sorszáma	Az intézkedés címe, megnevezése	A helyzetelemzés következtetéseiben feltárt esélyegyenlőségi probléma megnevezése	Az intézkedéssel elérni kívánt cél	A célkitűzés összhangja egyéb stratégiai dokumentumokkal	A cél kapcsolódása országos szakmapolitikai stratégiákhoz	Az intézkedés tartalma	Az intézkedés felelőse	Az intézkedés megvalósításának határideje	Az intézkedés eredményességét mérő indikátor(ok)	Az intézkedés megvalósításához szükséges erőforrások (humán, pénzügyi, technikai)	Az intézkedés eredményeinek fenntarthatósága	Önkormányzatok közötti együttműködésben megvalósuló intézkedés esetében az együttműködés bemutatása
0. Település szintű probléma												
1	Egyedül élők elmagányosodása és annak megelőzése	A településen egyedül élő emberek felkutatása, kortól függetlenül.	Az érintettek közösségbe való bevonása		Idősügyi Nemzeti Stratégia (2010-2022), (2023-2024)	Adatgyűjtés, közösségbe bevonás, program szervezés, szakkörök és klubok létrehozása,. A programok helyszínének biztosítása, így a művelődési ház felújítása, korszerűsítése, karbantartása, szükséges átalakítása. Amatőr színjátszó csoport létrehozása, működtetése és finanszírozása.	polgármester	2028. 12. 31. (vasárnap)	1 db adatbázis, segítségnyújtás,	humán, pénzügyi	Elszigetelődés elkerülése, összetartó közösség kialakítása.	nem releváns
2	Bölcsőde létrehozása	A 3 év alatti, bölcsődei	A helyi gyermekek		Nemzeti Ifjúsági Stratégia (2009-	Bölcsődei ellátás igénybevétele	polgármester	2028. 12. 31. (vasárnap)	Bölcsőde létrehozása,	Pályázati forrás,	Pályázati forrás, önkormányzati	nem releváns

		ellátást igénylő gyermekeket nem tudjuk ellátni, ezért szükséges egy bölcsőde építése, annak karbantartása. Berendezés, játékok folyamatos fejlesztése, biztonságos használatának biztosítása. A bölcsőde személyi felteleinek biztosítása, az alkalmazottak képzése. Biztonságos játszóudvar kialakítása.	bölcsődei elhelyezésének megoldása		2024), „Legyen jobb a gyermekeknek” Nemzeti Stratégia (2007-2032)	igényének felmérése			fenntartása és fejlesztése	önkormányzati önerő	önerő	
3	Saját rendezvények, ill. a település által helyszínt biztosító közművelődési intézménybe szervezett programok	A településen élő gyermekek és fiatalok részére programok szervezése,	A gyermekek számára aktív közösségi élet a tanintézményen kívül. Kapcsolatok bővítése, ápolása, fenntartása.	2024. évi Szolgáltatási terv, 2/2018. (VII.9.) EMMI rendelet 3.8(2) alapján	Nemzeti Ifjúsági Stratégia (2009-2024) „Legyen jobb a gyermekeknek” Nemzeti Stratégia (2007-2032)	Szabadidős programok: Gymstick, Néptánc, Tambura próba, Szüreti felvonulás, Falunap, Tájház tábor, Májusfa döntés, Újbor kóstoló, Nemzeti ünnepek, - jeles napok megemlékezése, Kópházi Búcsú, Gyermeknap, Márton-napi	polgármester	2028. 12. 31. (vasárnap)	Megvalósult közösségi programok és résztvevők száma	Pályázati forrás, önkormányzati önerő	folyamatos	nem releváns

						lámpás felvonulás, Anyák napja, Mikulás nap, Vallási és állami ünnepi megemlékezések, Testvértelepülés találkozók, „Ismerd meg Kópházát”, Amatőr festőtábor, Kosárfonó szakkör, Szórakoztató műsorok,						
4	Temető parkoló kialakítása	Nincsenek megfelelő számban kijelölt és kialakított parkolóhelyek	A parkolóhelyekhez a földterület megvásárlása, térköves és aszfaltos parkoló helyek kialakítása.		Idősügyi Nemzeti Stratégia (2010-2022), (2023-2024)	Megfelelő számú és minőségű parkoló létrehozása	polgármester	2028. 12. 31. (vasárnap)	parkolók száma	pénzügyi erőforrás	folyamatos	nem releváns
5	Nemzetiségi létét folytatott tevékenység támogatása	A településen élő és működő nemzetiségi táncegyüttes, énekkar, tamubara zenekar, táncház, támogatása és az ezzel foglalkozó civil szervezetek segítése. Elősegíteni a nemzetiségi nyelvoktatást és nemzetiségi	Tovább éljen a településen nemzetiségi identitás tudat, a fiatalok körében is egyre inkább elterjedjen a hagyomány ápolása, a nemzetiségi örökség megőrzése.		Nemzeti ifjúsági stratégia (2009-2024), "Legyen jobb a gyerekeknek" Nemzeti Stratégia (2007-2032)		polgármester, nemzetiségi önkormányzat elnöke	2028. 01. 01. (szombat)				nem releváns

		hagyományok oktatását a nevelési intézményen kívüli gyermekek számára.										
6	Intézmények felújítása, karbantartása	Az iskola, óvoda és művelődési ház folyamatos karbantartása, korszerűsítése. A biztonságosan használható intézményi udvarok kialakítása az iskolában, óvodában és művelődési házban. Udvari játékok vásárlása.	Intézmények felújítása, karbantartása, udvarok rendezése biztonságosan használható játékok vásárlása, meglévő játékok felülvizsgálata.		Nemzeti Ifjúsági Stratégia (2009-2024), "Legyen jobb a gyermekeknek" Nemzeti Stratégia (2007-2032)	polgármester, intézményvezető, nemzetiségi önkormányzat elnöke	2028. 01. 01. (szombat)					nem releváns

I. A mélyszegénységben élők és a romák esélyegyenlősége

1	Mélyszegénységben élőkrol, romákról adatgyűjtés	Nem rendelkezünk adatokkal a mélyszegénységben élők és romák anyagi helyzetéről, iskolázottságukról	Pontos adatok gyűjtése a mélyszegénységben élőkrol, iskolázottságukról. Támogatási rendszerekről információ gyűjtés, támogatási lehetőségek való hozzáférésben segítségnyújtás, életvezetési tanácsadás.	Szociális rendelet	Magyar Nemzeti Társadalmi Felzárkóztatási Stratégia 2030, Új Roma Stratégia(2019-2030)	Adatgyűjtés, adatbázis felállítása, Támogatási rendszerről információ gyűjtése, támogatási lehetőségek való hozzáférésben segítségnyújtás, életvezetési tanácsadás.	polgármester	2028. 12. 31. (vasárnap)	1 db adatbázis, tájékoztatottak száma	humán erőforrás	5 év	nem releváns
---	---	---	--	--------------------	--	---	--------------	--------------------------	---------------------------------------	-----------------	------	--------------

II. A gyermekek esélyegyenlősége												
1	Drogprevenációs szolgáltatások, fiatalkori bűnelkövetés, közlekedési szabályok betartása	Drogproblémák megelőzése felvilágosító programok szervezése. Információ átadással, tájékoztatással	Prevenció általi társadalmi beilleszkedés elősegítése, deviancia kezelése.	EU kábítószer ellenes stratégiája 2021-2025	Nemzeti Ifjúsági Stratégia (2009-2024), „Legyen jobb a gyermekeknek” Nemzeti Stratégia (2007-2032)	figyelemfelhívás, szűrővizsgálatok	iskolavezető,	2028. 12. 31. (vasárnap)	előadások szervezése	humán, minimális technikai	Javul a közlekedési szabálytalanságok mértéke, a gyerekek nagyobb biztonságban lesznek.	nem releváns
2	Az iskolán kívüli segítő programokban való részvétel	Az iskolán kívüli segítő programokban való részvétel. A Tájházban megrendezésre kerülő programokon a mélyszegénységben élők is részt vehessenek. A gyermekek számára ingyenes hozzáférés	A Tájház épületeinek, udvarának karbantartási és felújítási munkáinak elvégzése. A Tájház tárlatának megújítása, látogatószám emelése. Kiállított tárgyak megmentése.		Nemzeti Ifjúsági Stratégia (2009-2024) „Legyen jobb a gyermekeknek” Nemzeti Stratégia (2007-2032)	Tájház bútorzatainak felújítása, cseréje. Az épület karbantartása, biztonságos használatának megteremtése.	polgármester	2028. 12. 31. (vasárnap)	Megújult tájház és a tárlatokon való résztvevők száma	Pályázati forrás		nem releváns

		biztosítása a Tájházban lévő időszakos és állandó kiállításokhoz. Az Éves Bringás Vándor programsorozat része a Kópházi Tájház. A programban az ország távolabbi pontján élő gyermekek érkeznek településünkre.										
3	Harka-Kópháza-Nagycenk kerékpárút	További sportolási lehetőség a fiatal generáció számára	A gyermekek, családok számára kerékpáros, sportolási lehetőség. Környező települések közötti átjárhatóság biztosítása.		Nemzeti Ifjúsági Stratégia (2009-2024) „Legyen jobb a gyermekeknek” Nemzeti Stratégia (2007-2032)	Kerékpárút kiépítése	polgármester	2028. 12. 31. (vasárnap)	Kerékpárút	Pályázati forrás	folyamatos	nem releváns

III. A nők esélyegyenlősége

1	50 év feletti munkanélküliség	A nők körében nehezebb a visszatérés a munka világába.	Nők arányának emelkedése a foglalkoztatást segítő programokon, sikeres visszatérés a munka világába.		Nők és Férfiak Társadalmi Egyenlőségét Elősegítő Nemzeti Stratégia (2010-2021)	információgyűjtés, tájékoztatás, közfoglalkoztatásban való esetleges bevonás.	jegyző	2028. 05. 31. (szerda)	Javul a korosztály foglalkoztatási mutatója.	humán, minimális technikai	Programokon és foglalkoztatásban résztvevő nők száma növekszik.	nem releváns
2	Eltitkolt családon belüli erőszak	Nem rendelkezünk semmilyen	Családon belüli erőszak megelőzése,	45/2003. (IV.16.) OGY határozat	Nők és Férfiak Társadalmi Egyenlőségét	információgyűjtés, tájékoztatás. Eladások	jegyző	2028. 06. 30. (péntek)	adatok javulnak	humán	Prevenció és pontos adatok	nem releváns

		adattal a családon belüli erőszakos cselekmények számáról.	számának felmérése, tájékoztató plakátok elhelyezése.		Elősegítő Nemzeti Stratégia (2010-2021)	szervezése pl: rendőrségi, pszichológiai					megszerzése.	
--	--	--	---	--	---	--	--	--	--	--	--------------	--

IV. Az idősek esélyegyenlősége

1	Jelentős az alacsony jövedelemmel rendelkezők száma az idősek körében	Munka világában lévő hátrányos megkülönböztetés éri az idősebb korosztályt.	Az idősebb korosztály anyagi támogatása	szociális rendelet	Idősügyi Nemzeti Stratégia (2010-2022), (2023-2024)	tájékoztatás, segítségnyújtás	jegyző	2028. 12. 31. (vasárnap)	Javul a megélhetése az alacsonyabb jövedelemmel rendelkező időseknek.	humán erőforrás	Megfelelő tájékoztatás biztosítása az igénybe vehető támogatásokról, szolgáltatásokról.	nem releváns
2	Zarándokház megépítése	Egyházközségi élet színteréül szolgál, önszerveződő kezdeményezések, gyermek táborok lehetősége.	A település zarándok turizmusában betöltött helyének megerősítése. Nemzeti identitás erősítése.		Idősügyi Nemzeti Stratégia (2010-2022), (2023-2024)	Zarándokfogadó, később Fekete Mária zarándokközpont megépítése	polgármester	2028. 12. 31. (vasárnap)	Megvalósult zarándokutak száma	Pályázati forrás	folyamatos	nem releváns
3	Vasút utcai önkormányzati épület energetikai felújítása, korszerűsítése	Nincs megfelelő közösségi tér a civil szervezetek, nyugdíjas közösség számára	A település lakóinak, civil szervezeteinek lehetőségünkön keresztül mértén megfelelő társasági tér, közösségi tér kialakítása.		Idősügyi Nemzeti Stratégia (2010-2022, 2023-2024)	Energiamegtakarítási célú felújítás, beruházás	polgármester	2028. 02. 28. (hétfő)	Megvalósult közösségi programok száma	pályázati forrás	folyamatos	nem releváns

V. A fogyatékkal élők esélyegyenlősége

1	Intézmények akadálymentesítése nem teljeskörű	Akadálymentesítés hiánya az iskola épületét tekintve.	Pályázatok figyelése, akadálymentesítés megoldása.		Országos Fogyatékosügyi Program (2015-2025)-	pályázatfigyelés, kivitelezés	jegyző	2028. 06. 30. (péntek)	1 db akadálymentesített épület	humán, technikai, pénzügyi	Minden közintézmény akadálymentesítésé válik.	nem releváns
---	---	---	--	--	--	-------------------------------	--------	------------------------	--------------------------------	----------------------------	---	--------------

2	Kommunikáció színterének bővítése	Az elszigetelten élő, fogyatékkal élőnek vagy fogyatékkal élő gyermeket nevelő szülőnek, vagy fogyatékoszt ápoló családtagnak kapcsolatteremtése	Minél többen részesei legyenek a közösségi életnek, kapcsolatok kialakítása, ápolása.	Közművelődési koncepció	Országos Fogyatékosügyi Program (2015-2025)	A kommunikáció színtere az internet világa. amely a felhasználók otthonába hozhatja a közösséget. Lehetőségek: pályázatokra felhívás, epontok térítésmentes kialakítása, használatára. Okos padok telepítése a község tereire. Free wifi pontok kialakítása a település terein, művelődési házban, könyvtárban, orvosi rendelőben és minden közösségi helyen..	polgármester	2028. 12. 31. (vasárnap)	Résztevők száma, Epont elérhetősége	Humán-, tárgyi- és pénzügyi feltételek intézményi költségvetésből pályázati forrás	Intézmény szakmai programjába beépülve fenntartható.	nem releváns
3	Parkoló létesítése a temetőnél, akadálymentes bejárás	Nincsenek megfelelő számban kijelölt és kialakított parkolóhelyek	A parkoló kialakításával a látogatók olyan felületen állhatnak meg járműveikkel, amely az időjárástól függetlenül jól járható és takarítható.		Országos Fogyatékosügyi Program (2015-2025)	Megfelelő számú és minőségű parkoló létrehozása	polgármester	2028. 12. 31. (vasárnap)	parkolók száma	pénzügyi forrás	folyamatos	nem releváns

3. Megvalósítás

3.1 A megvalósítás előkészítése

Önkormányzatunk az általa fenntartott intézmények vezetői számára feladatul adja és ellenőrzi, a településen működő nem önkormányzati fenntartású intézmények vezetőit pedig partneri viszony során kéri, hogy a Helyi Esélyegyenlőségi Programot valósítsák meg, illetve támogassák.

Önkormányzatunk azt is kéri intézményeitől és partnereitől, hogy vizsgálják meg, és a program elfogadását követően biztosítsák, hogy az intézményük működését érintő, és az esélyegyenlőség szempontjából fontos egyéb közszolgáltatásokat meghatározó stratégiai dokumentumokba és iránymutatásokba épüljenek be és érvényesüljenek az egyenlő bánásmódra és esélyegyenlőségre vonatkozó azon kötelezettségek, melyek az önkormányzat Helyi Esélyegyenlőségi Programjában részletes leírásra kerültek.

Önkormányzatunk elvárja, hogy intézményei a Helyi Esélyegyenlőségi Program Intézkedési Tervében szereplő vállalásokról, az őket érintő konkrét feladatokról intézményi szintű akcióterveket és évente cselekvési ütemterveket készítsenek.

Önkormányzatunk a HEP kidolgozására és megvalósítására, továbbá értékelésére, ellenőrzésére és az ennek során nyert információk visszacsatolására, valamint a programba történő beépítésének garantálására **Helyi Esélyegyenlőségi Programért Felelős Fórumot** hoz létre és működtet.

A fentiekkel kívánjuk biztosítani, hogy az HEP IT-ben vállalt feladatok településünkön maradéktalanul megvalósuljanak.

3.2 A megvalósítás folyamata

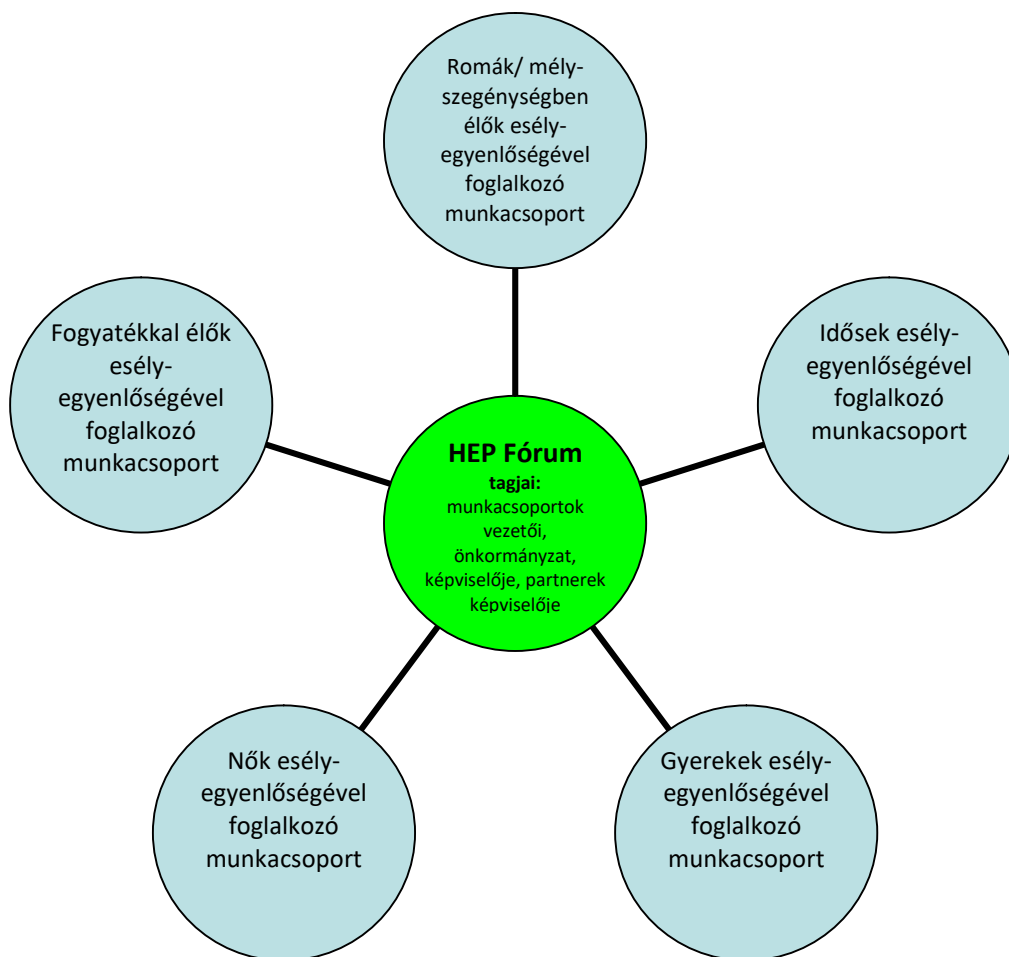
A társadalmi partnerség és együttműködés egyik eszköze a HEP Fórumok szervezése lehet. HEP Fórumok segítségével a helyi állami, önkormányzati, egyházi és civil szervezetek között a hatékonyabb együttműködés alakulhat ki. a célcsoportok esélyegyenlőségi problémáinak a beazonosításában, a problémákra adekvátan válaszoló intézkedések megfogalmazásában,

összehangolásában, valamint a HEP intézkedéseinek megvalósításában, megkönnyítve így az önkormányzatok esélyteremtő feladatainak ellátását.

A HEP Fórum feladatai:

- a célcsoportok esélyegyenlőségi problémáinak a beazonosítása, a problémákra adekvátan válaszoló intézkedések megfogalmazása, összehangolása,
- a HEP intézkedéseinek megvalósításában, az HEP IT megvalósulásának figyelemmel kísérése, a HEP IT-ben lefektetett célok megvalósulásához szükséges beavatkozások évenkénti felülvizsgálata,
- annak figyelemmel kísérése, hogy a megelőző időszakban végrehajtott intézkedések elősegítették-e a kitűzött célok megvalósulását, és az ezen tapasztalatok alapján esetleges új beavatkozások meghatározása
- a HEP IT aktualizálása, az esetleges változások beépítése a HEP IT-be, a módosított HEP IT előkészítése képviselő-testületi döntésre
- az esélyegyenlőséggel összefüggő problémák megvitatása
- a HEP IT és az elért eredmények nyilvánosság elé tárása, dokumentálása, kommunikálása

Az esélyegyenlőség fókuszban lévő célcsoportjaihoz és/vagy kiemelt problématerületekre a terület aktorainak részvételével tematikus munkacsoportokat alakíthatunk 2 ezer fő feletti településeken (opcionális) az adott területen kitűzött célok megvalósítása érdekében. A munkacsoportok vezetői egyben tagjai az Esélyegyenlőségi Fórumnak is, a munkacsoportok rendszeresen (minimum évente) beszámolnak munkájukról az Esélyegyenlőségi Fórum számára.



A HEP Fórum működése:

A Fórum legalább kétfévente, a felülvizsgálatok és az új HEP elfogadása előtt, de szükség esetén ennél gyakrabban ülésezik.

A Fórum működését megfelelően dokumentálja, üléseiről jegyzőkönyv készül.

A Fórum javaslatot tesz az HEP IT megvalósulásáról készített beszámoló elfogadására, vagy átdolgoztatására, valamint szükség szerinti módosítására.

A HEP Fórum egy-egy beavatkozási terület végrehajtására felelőst jelölhet ki tagjai közül.

A HEP Fórumok javasolt összetétele:

Tagok

- a település polgármestere,
- a település/közös önkormányzatok jegyzője,
- helyi nemzetiségi önkormányzatok vezetői,

- beavatkozási területekhez kapcsolódó önkormányzati bizottságok képviselői,
- helyi/térségi releváns közszolgáltató intézmények képviselői,
- meghatározó helyi/térségi gazdasági szereplők, munkáltatók képviselői,
- 2 000 fő lakosságszám feletti települések esetében a Szociálpolitikai Kerekasztal képviselői,
- helyi jelzőrendszeri felelős,
- a településen működő - a HEP célcsoportjai kapcsán érintett - civil szervezetek és egyházak képviselői,
- A HEP intézkedési tervében szereplő intézkedések végrehajtásáért felelős intézmények, szervezetek képviselői,
- a település HEP referense,
- a rendvédelmi és közbiztonsági szervezetek képviselői,
- egyéb tagok (pl. tapasztalati szakértőként valamely célcsoportban érintett személy, vagy a településen aktív szerepet vállaló személyek).

Állandó meghívottak

- a település képviselő-testületének tagjai,
- az illetékes esélyegyenlőségi mentor,
- tankerületi központ képviselője,
- környező települések önkormányzati szereplői,
- járási jelzőrendszeri tanácsadó,
- egyéb meghívottak (járási hivatalok beavatkozási területekhez és célcsoportokhoz kapcsolódó szervezeti egységeinek képviselői, térségi felzárkózási programok képviselői).
-

3.3 Monitoring és visszacsatolás

A Helyi Esélyegyenlőségi Program megvalósulását, végrehajtását a HEP Fórum ellenőrzi, és javaslatot készít a HEP szükség szerinti aktualizálására az egyes beavatkozási területek felelőseinek, illetve a létrehozott munkacsoportok beszámolóinak alapján.

3.4 Nyilvánosság

A program elfogadását megelőzően, a véleménynyilvánítás lehetőségének biztosítása érdekében nyilvános fórumot hívunk össze.

A véleményformálás lehetőségét biztosítja az Helyi Esélyegyenlőségi Program nyilvánosságra hozatala is, valamint a megvalósítás folyamatát koordináló HEP Fórum első ülésének mihamarabbi összehívása.

A nyilvánosság folyamatos biztosítására legalább évente tájékoztatjuk a program megvalósításában elért eredményekről, a monitoring eredményeiről a település döntéshozóit, tisztségviselőit, az intézményeket és az együttműködő szakmai és társadalmi partnerek képviselőit.

A HEP Fórum által végzett monitoring vizsgálatok eredményeit nyilvánosságra hozzuk a személyes adatok védelmének biztosítása mellett. A nyilvánosság biztosítására az önkormányzat honlapja, a helyi média áll rendelkezésre. Az eredményekre felhívjuk a figyelmet az önkormányzat és intézményeinek különböző rendezvényein, beépítjük kiadványainkba, a tolerancia, a befogadás, a hátrányos helyzetűek támogatásának fontosságát igyekszünk megértetni a lakossággal, a támogató szakmai és társadalmi környezet kialakítása érdekében.

3.5 Kötelezettségek és felelősség

Az esélyegyenlőséggel összefüggő feladatokért az alábbi személyek/csoportok felelősek:

A Helyi Esélyegyenlőségi Program végrehajtásáért az önkormányzat részéről a polgármester felel.

- Az ő feladata és felelőssége a HEP Fórum létrejöttének szervezése, működésének sokoldalú támogatása, az önkormányzat és a HEP Fórum közötti kapcsolat biztosítása.
- Folyamatosan együttműködik a HEP Fórum vezetőjével.
- Felelősségi körébe tartozó, az alábbiakban felsorolt tevékenységeit a HEP Fórum bevonásával és támogatásával végzi. Így

- Felel azért, hogy a település minden lakója és az érintett szakmai és társadalmi partnerek számára elérhető legyen a Helyi Esélyegyenlőségi Program.
- Figyelemmel kíséri azt, hogy az önkormányzat döntéshozói, tisztségviselői és intézményeinek dolgozói megismerik és követik a HEP-ben foglaltakat.
- Támogatnia kell, hogy az önkormányzat, illetve intézményeinek vezetői minden ponton megkapják a szükséges felkészítést és segítséget a HEP végrehajtásához.
- Kötelessége az egyenlő bánásmód elvét sértő esetekben meg tennie a szükséges lépéseket, vizsgálatot kezdeményezni, és a jogsértés következményeinek elhárításáról intézkedni

A település vezetése, az önkormányzat tisztségviselői és a települési intézmények vezetői

- felelősek azért, hogy ismerjék az egyenlő bánásmódra és esélyegyenlőségre vonatkozó jogi előírásokat, biztosítsák a diszkriminációmentes intézményi szolgáltatásokat, a befogadó és toleráns légkört, és megragadjanak minden alkalmat, hogy az esélyegyenlőséggel kapcsolatos ismereteiket bővítő képzésen, egyéb programon részt vegyenek.
- Felelősségük továbbá, hogy ismerjék a HEP IT-ben foglaltakat és közreműködjenek annak megvalósításában.
- Az esélyegyenlőség sérülése esetén hivatalosan jelezzék azt a HEP IT kijelölt irányítóinak.
- Az önkormányzati intézmények vezetői intézményi akciótervben gondoskodjanak az Esélyegyenlőségi Programban foglaltaknak az intézményükben történő maradéktalan érvényesüléséről.

Szükséges továbbá, hogy a jogszabály által előírt feladat-megosztás, együttműködési kötelezettség alapján a települési önkormányzattal kapcsolatban álló szereplők ismerjék a HEP-et, annak megvalósításában aktív szerepet vállaljanak.

3.6 Érvényesülés, módosítás

Amennyiben a **kétévente előírt** – de ennél gyakrabban, pl. évente is elvégezhető - **felülvizsgálat** során kiderül, hogy a HEP IT-ben vállalt célokat nem sikerül teljesíteni, **a HEP Fórum megvitatja a beavatkozási tevékenységek korrekciójára, kiegészítésére vonatkozó intézkedési tervjavaslatát** annak érdekében, hogy a célok teljesíthetők legyenek.

Az HEP IT-t mindenképp módosítani szükséges, ha megállapításaiban lényeges változás következik be, illetve amennyiben a tervezett beavatkozások nem elegendő módon járulnak hozzá a kitűzött célok megvalósításához.

Az egyenlő bánásmód elvét sértő esetekben az HEP IT végrehajtásáért felelős személy megteszi a szükséges lépéseket, vizsgálatot kezdeményez, és intézkedik a jogsértés következményeinek elhárításáról.

4. Elfogadás módja és dátuma

I. A Kópháza község Helyi Esélyegyenlőségi Programjának szakmai és társadalmi vitája megtörtént. Az itt született észrevételeket a megvitátást követően a HEP Intézkedési Tervébe beépítettük.

II. Ezt követően Kópháza/község képviselő-testülete a Helyi Esélyegyenlőségi Programot (melynek része az Intézkedési Terv) megvitatta és **17/2024. (III.05.) számú képviselő-testületi határozatával** elfogadta.

Csatolt melléklet:

- képviselő testület elfogadó határozatának kivonata

A kötelező táblák és az összefoglaló IT tábla nem a melléklete a HEP-nek hanem az egységes szerkezetbe foglalt HEP kötelező eleme!

Kópháza, 2024.03.14.


Aláírás



Kópháza Község Önkormányzatának Képviselő-testülete

9495 Kópháza, Fő u. 15.

Telefon: 99/531-069, 531-070 Fax: 99/531-039

E-mail: polgarmester@kophaza.hu

HATÁROZATI KIVONAT

Kópháza Község Önkormányzat Képviselő-testületének

2024. március 5. napján megtartott **testületi ülésének** jegyzőkönyvéből

A testület **6 igen, 1 tartózkodó** szavazattal elfogadta a javaslatot

17/2024. (III.05.) számú képviselő-testületi határozat

Kópháza Község Önkormányzatának Képviselő-testülete elfogadja a „Kópháza Község Helyi Esélyegyenlőségi Program 2024-2029 dokumentumot, egyúttal felhatalmazza a polgármestert annak aláírására.

Felelős: Grubits Ferenc polgármester

Határidő: azonnal

Grubits Ferenc s.k.
polgármester



Percze Szilvia s.k.
jegyző

Kópháza, 2024. március 13.

A kivonat hiteles: