

Kópháza Községi Önkormányzat Képviselő-testülete
7/2011 (IV.15) számú zárszámadási rendelete
az Önkormányzat 2010. évi költségvetés végrehajtásáról.

Kópháza Község Önkormányzata Képviselő-testülete az Államháztartásról szóló-többször módosított -1992. évi XXXVIII. törvény 82.§ -a alapján- figyelembe véve e jogszabály, valamint az Államháztartás működési rendjéről szóló-módosított -217/1998.(XII.30) Kormányrendeletben meghatározottakat- a 2010.évi költségvetési gazdálkodásról, szóló beszámolóról, a zárszámadásról az alábbi rendeletet alkotja.

1.§

A rendelet hatálya a képviselő-testületre, annak bizottságaira a Polgármesteri Hivatalra és – a társulási megállapodás figyelembe vételével - az önkormányzat intézményeire terjed ki.

2.§

Az Áht. 67. § (3) bekezdése alapján a képviselő-testület a címrendet e rendelet 1. sz. mellékletnek megfelelően állapítja meg.

3.§

A képviselő-testület a 2010. évi költségvetés végrehajtásáról szóló beszámolót
352.478. e. Ft bevétellel
327.625. e. Ft kiadással jóváhagyja.

4.§

Az Önkormányzat a 2010. évi teljesített költségvetési bevételeit, kiadásait szakfeladatonkénti bontásban az 1. számú melléklet tartalmazza.

5.§

Az önkormányzat pénzeszköz átadásnak előirányzatát és teljesítését a 2.számú melléklet tartalmazza.

6.§

Az Önkormányzat felhalmozási, felújítási teljesített kiadásai 143.079. e Ft, melyet a 3.számú melléklet tartalmaz.

7.§

A működési és felhalmozási cél szerinti bevételi és kiadási előirányzatok felhasználást, mérlegszerűen a 4. számú melléklet szerint fogadja el.

8.§

A részben önállóan gazdálkodó intézmények és szakfeladataik kiadási és bevételi előirányzat teljesítését az 5. számú melléklet szerinti tagolásban hagyja jóvá.

9.§

A Képviselő-testület a költségvetési létszámkeretet a 6. számú melléklet szerint hagyja jóvá.

10.§

A Képviselő-testület a 2010. évi előirányzat-felhasználási ütemtervet az Ámr. 29.§.(1) bekezdés j. pontja alapján a 7. számú melléklet szerint hagyja jóvá.

11.§

A helyi kisebbségi önkormányzat a 2010. évi teljesített költségvetési bevételeit, kiadásait a 8. számú melléklet tartalmazza.

12.§

A képviselő-testület az önkormányzat 2010. december 31-i állapot szerinti mérleget a 9. számú melléklet szerint

Eszközoldalon 1.329.512.000 Ft-tal
Forrásoldalon 1.329.512.000 Ft-tal

állapítja meg.


13. §.

A helyesbített pénzmaradványt az 10. számú melléklet szerinti kimutatás alapján fogadja el a képviselő-testület.

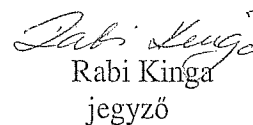
14. §.

A rendelet a kihirdetés napján lép hatályba.

Kópháza, 2011. április 5.



Grubits Ferenc
polgármester





Rabi Kinga
jegyző

A rendeletet a képviselő-testület a 2011. április 14.-ei ülésén fogadta el.

A rendelet kihirdetésének napja : 2011. április 15.


Rabi Kinga
jegyző



Címszár	Előirányzat név	Szem jut.			M. a.terh. J.			Dologi kiadás			3-as
		E.I.	M.E.I.	Telj.	E.I.	M.E.I.	Telj.	E.I.	M.E.I.	Telj.	
1	<u>Önkorm. ig. tev.</u>										
	1 Polg. Hiv.	22 358	23 017	20 988	5 750	5 916	6 538	6 691	7 240	13 714	8 962
	2 Helyi kisebbs. Önk. Ig. tev.							540	1 951	2 185	
	3 Bérelt vagy saját Ingatlan									72	
2	<u>Napköziotthonos óvoda</u>										
	1 Óvodai int. Étkeztetés	1 465	1 596	1 420	384	419	415	4 944	4 944	2 859	
	2 Óvodai nev, isk.előkész	17 440	18 460	18 533	4 625	4 881	5 081	2 915	2 915	4 289	
3	<u>Általános Iskola</u>										
	1 Nappali rendsz. Ált. műv.	36 436	37 836	32 302	9 444	9 772	9 105	8 814	9 299	12 536	
	2 Iskola napközi	2 302	2 400	2 553	711	735	657	467	467	244	
	3 Iskolai intézményi étkezés	909	909	900	235	235	210	3 030	3 010	2 943	
4	<u>Egyéb szolg. Kiadásai</u>										
	1 Munkahelyi étkeztetés	0	0		0	0		494	494	688	
5	<u>Település üzemeltetés</u>										
	1 Közutak, hidak, alagutak										
	2 Város és község gazd.	3 152	3 276	2 029	844	876	735	3 275	4 039	5 574	
	3 Szennyvíz gyűjtése,tisztítása										
	4 Köztemető fenntartási feladatok							769	769	919	
	5 Közvilágítási feladatok							4 500	4 500	5 690	
Címszár	Előirányzat név	Szem jut.			M. a.terh. J.			Dologi kiadás			3-as
6	<u>Egészségügyi ellátás</u>										
	1 Háziorvosi szolg.	6 679	6 961	6 558	1 787	1 858	1 678	2 150	2 150	1 611	
	2 Gyógyító megelőző ell.finansz.	2 035	2 095	1 817	544	560	485	335	335	498	
7	<u>Szociális ellátás</u>										
	1. Házi segítség nyújtás	180	180	135							
	2. Szoc. Étkeztetés							253	253	230	
	3. Időskorúak járadéka										
	4. Lakásfenntartási támogatás										
	5. Ápolási díj alanyi				0	0	19				
	6. Ápolási díj méltányossági				0	23	527				
	7. Rendszeres gyermekvédel.ellátás				0	0					
	8. Temetési segély										
	9. Egyéb rászorultságtól függő ellátások										
	10. Közgyógyellátás										
	11. Rendelkezésre áll. Támogatás										
	12. Mozgáskorlátozott támog.										
8	<u>Kulturális, sportcélú kiadás</u>										
	1 Műv. Központok, házak tevékenys	2 647	2 782	2 658	712	745	695	3 466	3 596	2 073	
	2 Egyéb szórakoz.és kulturális tev.							281	281	40	
	3 Közműv. Könyvtári tev.	0	0		0	0		44	44	25	
	KIADÁS ÖSSZESEN	95 602	99 511	89 893	25 036	26 020	26 145	42 968	46 287	56 190	8 962

Kópháza község

2010. évi zárszámadás

1.old.

Bevételek

Fő.sz.	Címsz.	Alcím sz.	Elő.ir. sz.	Főcím, Címn. Alcím, előir. Név.	E.I.	M.E.I	Teljesítés
1				91 Működési bevétel	14 795	14 795	32 890
	1			913 Intézményi egyéb saj. bevétel	11 467	11 467	10 694
		1		<i>Alaptevékenység bevétele</i>			
			1	Intézményi ellátás díja	6 766	6 766	7 000
				Óvodai intézm. étkezés	3 586	3 586	3 283
				Iskolai intézm. étk.	1 885	1 885	2 274
				Szociális étkezés	308	308	288
				Munkahelyi étkeztetés	987	987	1 005
			2	Saját vagy bérelt ingatlan lakbére	94	94	150
			3	Int. műk kapcs. egyéb bev.	4 607	4 607	3 544
				Háziorvos rezszi	255	255	221
				Rajka és Vidéke TKSZ bérlet és rezszi	1 436	1 436	1 111
				Gyógyszertár bérlet és rezszi	836	836	166
				Reklámtábla bérleti díj	108	108	108
				Ujsághirdetés díja	10	10	0
				Naptár értékesítés	150	150	35
				Seban bérleti díj	239	239	231
				Búcsú helyfoglalás	50	50	52
				Sírhely és urnahely megváltás	180	180	139
				Relikvia temetkezés	104	104	94
				Alkalmi árusok	800	800	334
				PR Telekom bérl.díj	239	239	175
				Iskola (torna- tanterem) terembérlet	200	200	402
				Osztalék, hozam			476
	2			916 Kamatbevételek	500	500	1 744
				Kamatbevétel	500	500	1 744
	3			919 Áfa. Bevételek, visszatérítések	2 828	2 828	20 452
			1	Kiszámlázott term. És szol. Áfa	2 828	2 828	6 509
				Fordított áfa			13 943
	2			92 Önkormányzatok sajátos műk. Bev.	93 189	93 688	93 244
		1		922 Helyi adók	21 260	21 260	23 775
			1	Kommunális	3 500	3 500	3 585
			2	Iparüzési	16 500	16 500	19 562
			3	Bírságok	60	60	95
			4	Pótlékok	700	700	500
			5	Idegen bev.	500	500	33

	<u>2</u>	<u>923 Átengedett bevételek</u>	<u>71 929</u>	<u>72 428</u>	69 469
		1 SZJA	18 880	18 880	18 880
		2 Jöv.kül.mérs.	36 839	37 338	37 328
		3 Gépjárműadó	16 000	16 000	12 842
		4 Termőföld bérbeadás	10	10	9
		5 Talajterhelési díj	200	200	410
<u>3</u>		<u>93 Felhalmozási bevételek</u>	<u>78 376</u>	<u>78 376</u>	90 613
		1 Vízművagyron	17 066	17 066	17 029
		2 Csapadékvíz elvezetés	61 310	61 310	50 787
		3 Petőfi tér			12 648
		4 Autóbusz			10 149
<u>4</u>		<u>94 Támogatások</u>	<u>60 484</u>	<u>84 932</u>	86 273
	<u>1</u>	<u>Normatív támogatás</u>	<u>51 096</u>	<u>49 998</u>	48 260
		1 Normatív állami hozzáj. Feladatmutatóhoz	47 148	46 049	44 311
		2 Normatív állami hozzáj. Lakosságsz.köt.	3 949	3 949	3 949
	<u>2</u>	<u>Központosított támogatás</u>	<u>0</u>	<u>6 686</u>	9 764
		1 Helyi kisebbs. Tám.	0	1 051	2 216
		2 CEDE	0		
		3 Közp.tám.	0	5 635	7 548
	<u>4</u>	<u>Normatív kötött felhaszn. Tám.</u>			
		<u>1 Kieg. Tám</u>	<u>9 388</u>	<u>28 249</u>	28 249
		Egyes szoc. Felad. Kieg. Tám.	9 388	10 088	10 088
		Nemz.okt. feladatok		18 161	18 161
		<u>43 Hosszú lej.köt.</u>	<u>23 162</u>	<u>23 162</u>	0
	<u>1</u>	<u>Önerőalap pály.</u>	<u>23 162</u>	<u>23 162</u>	0
	<u>1</u>	<u>46 Működési célú pénzeszköz átvét.</u>	<u>15 011</u>	<u>15 681</u>	17 415
		Működ. Célú p.e Átvétel vállalkozástól	400	400	400
		Pályázat		670	1 660
	<u>2</u>	<u>OEP-től átvett pénzeszk.</u>	<u>14 611</u>	<u>14 611</u>	15 355
		Védőnői szolg.	2 914	2 914	2 908
		Háziorvos	11 697	11 697	12 447
<u>5</u>		<u>98 Pénzforgalom nélküli bev.</u>	<u>32 043</u>	<u>32 043</u>	32 043
		1 981 Előző évi pénzmaradvány igénybevltele	32 043	32 043	32 043
		BEVÉTELEK ÖSSZESEN:	317 061	342 677	352 478

7/2011(IV.15.) .sz.rendelet

2.sz. melléklet

Zárszámadás
2010
Pénzeszköz-átadás

	Eredeti előirányzat	Módosított	Tejlesztés
1. Polgármesteri Hivatal 1.1. Alcím	8 262	8 412	6 859
Alapítványi támogatások	550	550	550
Társadalmi szervezetek támogatása	4 584	4 634	3 692
Működési célú pénzeszk. Átadás egyéb vállalkozásnak	3 128	3 128	2 517
Működési célú pénzeszk. Átadás egyéb költségvetési szervnek		100	100

Zárszámadás
2010

FEJLESZTÉSEK (e.Ft)

	Eredeti előirányzat	Mód. Előirányzat	Teljesítés
1.Utak, hidak	91 504	107 281	89 537
Utak felújítása	74 629	90 406	73 287
Petőfi tér kialakítás	16 250	16 250	16 250
Kiskópházi autóbuszváró	625	625	0
2.Háziorvosi szolgálat	1 400	1 400	985
Orvosi rendelő felújítás	1 400	1 400	985
3. Város- és Községgazdálkodás	12 703	12 703	14 443
autóbusz	12 703	12 703	13 051
Információs táblák			1 392
4. Település üzemeltetési kiadásai	17 066	17 066	32 200
Vízművagyron felújítása	17 066	17 066	32 200
5. Iskola	10 000	11 000	1 876
Felújítás	10 000	10 000	0
Gépek berendezések, felszerelések		1 000	1 876
6. Óvoda	0	0	2 681
Nyílászáró csere			2 160
Ügyviteli gépek			521
7. Temető	0	0	474
kerítés felújítás			474
8. Védőnői szolgálat	0	0	70
			70
9. Polgármesteri Hivatal	0	0	813
Irodabútor			813
Fejlesztési kiadások összesen	132 673	149 450	143 079

Zárszámadás 2010. évi
Felhalmozási célú bevételek és kiadások

Működést szolgáló bevételek	bevételek		Teljesítés	Működési kiadások	kiadások		Teljesítés
	Er. Ir.	M.e.i.			Er. Ir.	M.e.i.	
ÁFA bevételek, visszatérülések	2 828	2 828	0	Személyi juttatások	95 602	99 511	89 893
Kamatbevételek	500	500	0	Munkaadókat terhelő járulékok	25 036	26 020	26 145
Int. egyéb sajátos bevételei	11 467	11 467	0	Dologi jellegű kiadások	35 257	37 912	44 952
Működési bevételek összesen	14 795	14 795	0	Ellátottak pénzbeli juttatásai	6 454	7 131	4 259
Telyi adók (kommunális ,iparüzési)	20 000	20 000	19 657	Vásárolt termékek és szolg. ÁFA-ja	7 711	8 375	11 238
Pótlékok, bírságok	760	760	533				
SZJA	55 719	56 218	50 170				
Gépjárműadó	16 000	16 000	9				
Termőföld bérbeadásból szárm. jöv.adó	10	10	410				
degen bev.	500	500	0				
Talajterhelési díj	200	200	0				
Önk. Sajátos műk.bev	93 189	93 688	70 779				
Műk.célú p.eszk.A.H. belül							
Vorm állami támogatás	51 096	49 998	0				
Építészeti feladatokhoz hj.				Működési célú tartalék	5 367	5 217	0
Szociális és gyermekjóléti alapszolg.							
Vutatószámhoz kötött áll.hj.				Működési tartalék	5 367	5 217	0
- óvoda tám.							
- iskola tám.							
- külföldi gondozás keretében nyújtott c.				Működési kiadások összesen	175 426	184 165	176 487
- hozzájár. egyéb közokt. fel.							
Központosított tám.(Kisebbség+CEDE)	0	6 686	0				
Kieg. tám. egyes közokt. fel.	0	18 161	0				
Egyes szoc. fel. kieg. tám.	9 388	10 088	18 161				
Működéskeptelenné vált önk.tám	0						
Támogatások összesen	60 484	84 932	18 161				

Pedagógus szakvizsga, tov. képzés									
Műk. célra átvett pe. Államháztartástól kiv.	14 611	15 281	-1 660						
-ebből TB alapoktól (OEP)	14 611	14 611	0	Egyéb építmény vásárlása, létesítése	61 310	61 310			58 630
Műk. célra átvett pe. Vállalkozástól	400	400	1 660	Felújítási kiadások	24 900	24 900			13 000
Működési célú p.e. átvétel	15 011	15 681	0	Felújítási kiadások előzetes AFA-ja	5 875	9 029			17 908
- csatorna társulási szla. összege				Beruházási kiadások	10 162	11 162			17 074
Kiszámlázott termékek és szolg. AFA-ja				Beruházások AFA-ja	2 541	2 541			4 267
Előző évi pénzm. igénybevét. működésre				Pénzügyi befekt. (pályázati önrész)	10 819	10 819			
Felhalmozási bevételek	17 066	17 066	50 787	Felhalml. c. p.e. átadás államht. belüli	113	113			113
Vízmvagyron bérleti díja	17 066	17 066	50 787	Felhalml. c. p.e. átadás államht. kívüli	17 066	17 066			32 200
Céjjellegű decentralizált tám.				Fejlesztési célú hitel visszatfiz.					
Helyi adók				Fejlesztési célú tartalék					
Privatizációs bev. gáz				Felhalmozási kiadások összesen	132 785	149 562			143 192
Értékesített tárgyi eszk. immat.jav. AFA-ja									
Pénzügyi befektetés bevételei									
Felhalmozási célra átvett p.e. államht. belüli				Műk.célú p.e.átadások non-profit sz.	550	550			1 750
Felhalmozási célra átvett p.e. államht. Kívül (csapadé	61 310	61 310	22 797	-társadalmi szervezetek	4 584	4 584			3 692
Önerőalap	23 162	23 162	0	Műk.célú p.e.átadások nem önk.váll	3 315	3 315			2 404
Fejlesztési célú hitel				Első lakáshoz jutók tám.	400	400			0
Felhalmozási bevételek összesen	84 472	84 472	22 797	Költségvetési szerv	0	100			100
Pénzforgalom nélküli bevételek	32 043	32 043	32 043	Műk.célú p.e.átadások összesen	8 849	8 949			7 946
Előző évi pénzmaradvány	32 043	32 043	32 043						
BEVÉTELEK MINDÖSSZESEN	317 061	342 677	194 567	KIADÁSOK MINDÖSSZESEN	317 061	342 677			327 625

Nevelési-oktatási intézmények (bevételek-kiadások alakulása)
Zárszámadás 2010

BEVÉTELEK (e.Ft)

Intézmény	Állami t.			Saját bev.			ÁFA			Önk.tám. és egyéb tám.			Összesen		
	E.I.	M.E.I.	Telj.	E.I.	M.E.I.	Telj.	E.I.	M.E.I.	Telj.	E.I.	M.E.I.	Telj.	E.I.	M.E.I.	Telj.
Iskolák	16 002	16 002	16 002	0	0	0	0	0	0	8 978	0	8 978	24 980	24 980	24 980
Óvodai nevelési-oktatási intézmények	16 002	16 002	16 002	0	0	0	0	0	0	8 978	0	8 978	24 980	24 980	24 980
Általános iskola	28 356	28 356	28 356	200	200	476	50	50	0	39 568	39 748	39 748	68 354	68 354	68 354
Nappali tagozatos általános iskola	27 886	27 886	27 886	200	200	476	50	50	0	35 858	36 038	36 038	64 174	64 174	64 174
Iskolarendszertől működő általános iskola	470	470	470	0	0	0	0	0	0	3 710	3 710	3 710	4 180	4 180	4 180
Iskolarendszertől működő általános iskola	2 790	2 790	2 790	0	0	0	0	0	0	8 177	8 177	8 177	10 967	10 967	10 967
Bevételek összesen	47 148	47 148	47 148	200	200	476	50	50	0	56 723	47 925	56 903	104 121	104 301	104 301

KIADÁSOK (e.Ft)

Intézmény	Személyi			Járaték			Dologi			Pe.átadás			Felhalm.			Összesen		
	E.I.	M.E.I.	Telj.	E.I.	M.E.I.	Telj.	E.I.	M.E.I.	Telj.	E.I.	M.E.I.	Telj.	E.I.	M.E.I.	Telj.	E.I.	M.E.I.	Telj.
Iskolák	17 440	18 460	18 533	18 533	4 625	5 081	4 881	5 081	4 289	0	0	0	0	0	2 681	40 854	28 166	30 584
Óvodai nevelési-oktatási intézmények	17 440	18 460	18 533	18 533	4 625	5 081	4 881	5 081	4 289	0	0	0	0	0	2 681	40 854	28 166	30 584
Általános iskola	38 738	40 236	34 855	33 013	10 179	9 762	18 533	18 533	18 533	0	0	102	12 536	0	1 876	94 770	59 987	59 375
Iskolarendszertől működő általános iskola	36 436	37 836	32 302	32 302	9 444	9 105	9 772	9 105	12 536	0	0	102	12 536	0	1 876	91 046	56 385	55 921
Iskolarendszertől működő általános iskola	2 302	2 400	2 553	711	735	657	467	467	244	0	0	0	244	0	0	3 724	3 602	3 454
Iskolarendszertől működő általános iskola	2 374	2 505	2 330	619	619	625	8 468	8 448	6 490	0	0	0	0	0	0	11 461	11 572	9 435
Kiadások összesen	58 552	61 201	55 708	52 165	15 423	15 468	31 882	32 062	29 312	0	0	102	12 536	0	147 085	99 725	99 394	99 394

Zárszámadás
2010.

LÉTSZÁM

Munkáltató szerv/foglalkoztatás jellege	Teljes munkaidős (fő)			Rész munkaidős (fő)		
	E.I.	M.E.I.	Telj.	E.I.	M.E.I.	Telj.
Polgármesteri Hivatal *	8	8	8	0	0	0
Polgármester	1	1	1			
Jegyző	1	1	1			
Ügyintéző	4	4	4			
Fizikai foglalkoztatott ***	1	1	1			
Adminisztrátor	1	1	1			
Napköziotthonos Óvoda **	11	11	11	1	2	2
Vezető	1	1	1			
Óvónő	6	6	6			
Dajka	3	3	3			
Konyhai dolgozó	1	1	1	1	1	1
Élelmezésvezető	0	0	0	0	1	1
Általános Iskola **	12	13	13	3	2	2
Magasabb vezető	1	1	1			
Vezető helyettes	1	1	1			
Pedagógus	10	10	10	1	0	0
Iskolatitkár	1	1	1			
Fizikai foglalkoztatott				2	2	2
Egyéb **	4	4	4	0	0	0
Házi gyerekorvos, asszisztens	2	2	2			
Védőnő	1	1	1			
Közművelődési ea.	1	1	1			
Egyéb ***	2	2	2	1	1	1
Falugondnok	2	2	2			
Fizikai alk. Műv. Ház						
Fizikai alk. Orvosi rendelő				1	1	1
Összes létszám	37	38	38	5	5	5

* = Köztisztviselő besorolású foglalkoztatás

** = Közalkalmazott besorolású foglalkoztatás

*** = Munkatörvénykönyve a.

Helyi kisebbségi Önkormányzat

2010. évi zárszámadás

<u>Dologi kiadások</u>	E.E.I.	M.E.I.	Teljesítés
Irodaszer, nyomtatvány besz.			
Irodai anyag besz.	20		10
Könyvbeszerzés	10		
Folyóirat beszerzés	30		52
Kiadványok, újság, kalendárium			
Egyéb készlet beszerzés	10		
Kisértékű tárgyi eszköz besz.	0		133
Nem adatátviteli célú távközlési d.	80		75
Szállítási szolgáltatás	50	460	855
Kapcsolatok tartásával kapcs. busz. Ktg.			
Egyéb üzemeltetési, fennt. Szolg. ei.	140		109
Karbantartás, javítás			6
Vásárolt termékek és szolg. ÁFA	100		220
Reprezentáció	50		369
Gépkocsi költség térítés	50		356
Támogatás Non profit szervezetnek		1 200	1 200
Összes kiadás	540	1 660	3 385
Bevétel			
Állami támogatások	540		1 180
Önkormányzattól kapott támogatások	1700		1 700
Felhalmozás célú támogatás (pályázat)		460	460
Kamat			22
Összes bevétel:	2240	460	3 362
Nyitó pénzkészlet: 241 e Ft			
Bank: 179 e Ft			
Pénztár: 62 e Ft			
Záró pénzkészlet: 218 e Ft			

2010. évi M É R L E G ezer forintban

ESZKÖZÖK		FORRÁSOK	
A. BEFEKTETETT ESZK.	1 165 915	D. SAJÁT TŐKE	1 195 227
I. Immateriális javak	635	1. Induló tőke	87 538
II. Tárgyi eszközök	826 033	2. Tőkeváltozások	1 107 689
III. Befektetett pénzüi. Eszk.	5 926		
IV. Üzemeltetésre kez. átadott eszközök	333 321	E. TARTALÉKOK	81 650
		I. Költségvetési tartalékok	81 650
I. Készletek	568		
II. Követelések	29 488	I. Hosszó lejáratú kötelezettség	0
III. Értékpapírok	0	II. Rövid lejáratú kötelezettség	744
IV. Pénzeszközök	51 460	III. Egyéb passzív pénzüi. elsz.	51 891
V. Egyéb aktív pénzüi. Elsz.	82 081		
B. FORGÓESZKÖZÖK	163 597	F. KÖTELEZETTSÉGEK ÖSSZ.	52 635
Eszközök összesen :	1 329 512	Források összesen :	1 329 512

2010. évi
Pénzmaradvány - kimutatás
E Ft- ban

	Előző év	Tárgy év
1. Költségvetési bankszámlák záróengyelegei	40 120	51 406
2. Pénztárak és betétkönyvek záróegyenlege	338	54
3. Pénztár és betétkönyv záróegyenlegei (1+2)	40 458	51 460
4. Költségvetési aktív kiegyenlítő elszámolások záróegyenlege	75 416	75 416
5. Költségvetési passzív kiegyenlítő elszámolások záróegyenlege	11 314	46 996
6. Költségvetési aktív átfutó elszámolások záróegyenlege	5 966	6 658
7. Költségvetési passzív átfutó elszámolások záróegyenlege	21 693	4 895
8. Egyéb költségvetési aktív-passzív p.ü.elszámolások összesen	47 418	30 190
9. Előző évben képzett tartalékok maradványa		
10. Tárgyévi helyesbített pénzmaradvány (3+7-8)	87 876	81 650
11. Költségvetési befizetés többlettámogatás miatt	-528	
12. Költségvetési kiutalás kiutalatlan támogatás miatt		3 988
13. Költségvetési pénzmaradvány (9+10+11)	87 348	85 638
14. Módosított pénzmaradvány	87 348	85 638
15. Ebből:		
16. Kötelezettséggel terhelt pénzmaradvány	0	50 063
17. Szabad pénzmaradvány (13-14-15)	87 348	35 575
18. Technikai összesen (13+14+15)	87 348	85 638

Kötelezettséggel terhelt pénzmaradvány részletezése	50 063
Vízmű vagyon	47 903
Háziorvosi szolgálat	1 942
Kisebbségi Önkormányzat	218